



Tabla de planificación de puertas

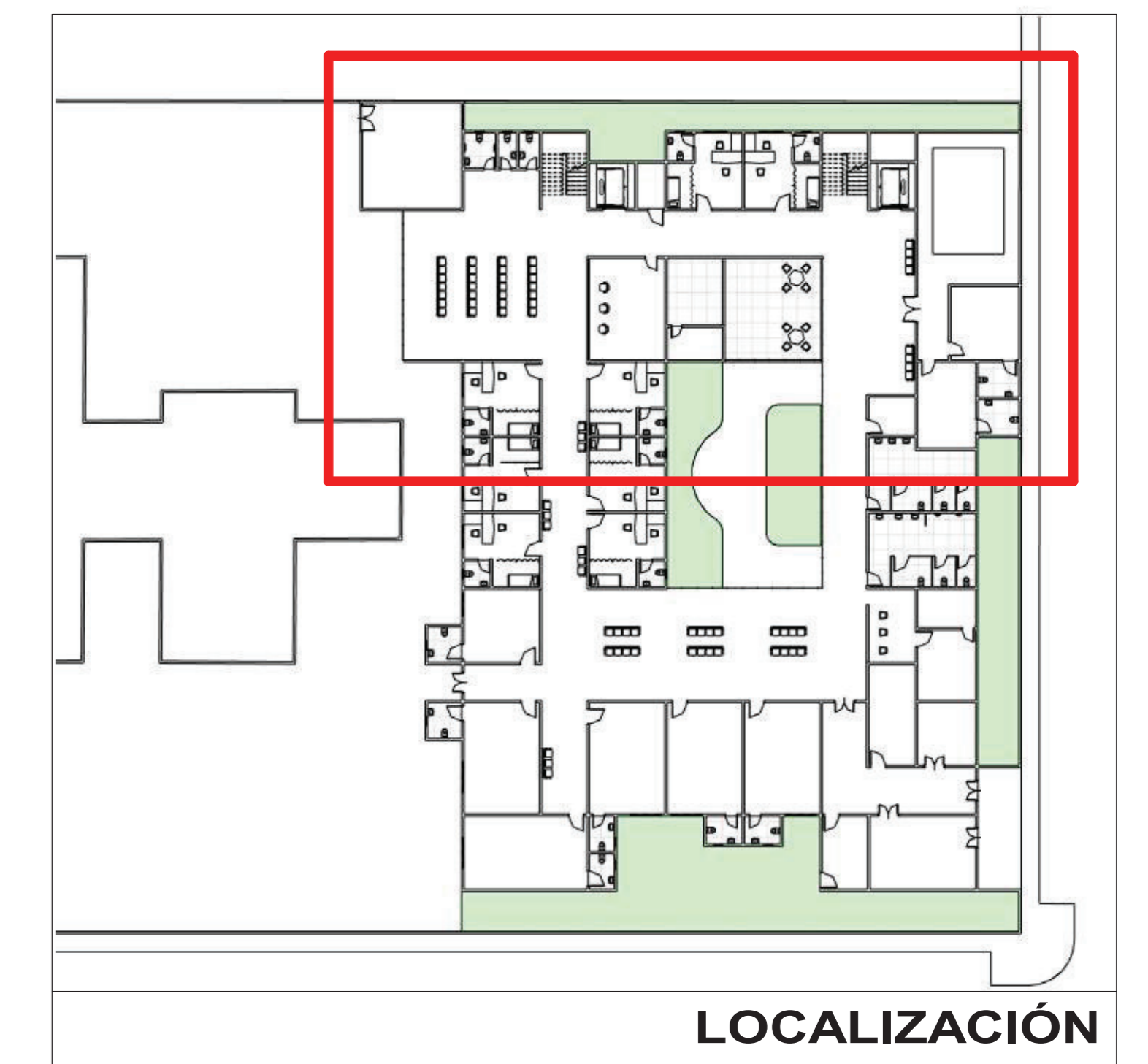
Código	Familia	Anchura	Altura	Altura de antepecho	Recuento
P5	Puerta abatible de 2 hojas con cristal	1.25	2.03	0.00	7
P5	Puerta abatible de 2 hojas con cristal	1.65	2.03	0.00	3
P1	Puerta de 1 hoja	0.70	2.10	0.00	19
P2	Puerta de 1 hoja	0.80	2.10	<varia>	21
P3	Puerta de 1 hoja	0.90	2.10	0.00	6
P4	Puerta de 1 hoja	1.00	2.10	<varia>	38
Total general: 94					

UNIVERSIDAD PRIVADA DE TACNA
FACULTAD DE ARQUITECTURA Y URBANISMO
ESCUELA PROFESIONAL DE ARQUITECTURA

PROYECTO: UNIDAD DE FISIOTERAPIA DE ATENCIÓN PRIMARIA

PROYECTISTA: PAOLA QUICO CANO	PLANO: PRIMER NIVEL	LÁMINA: 01
ASESOR: Arq. Guillermo Jiménez	ZONA: ZONA DE SALUD	

FECHA: 13/10/2023 21:29 ESCALA: 1 : 125 DIGITALIZACIÓN: A.A.E.P. UBICACIÓN: Puesto de Salud Vista Alegre



NIVEL 1 DETALLE 1
1 : 75

Código	Familia	Anchura	Altura	Altura de antepecho	Recuento
P5	Puerta abatible de 2 hojas con cristal	1.25	2.03	0.00	7
P5	Puerta abatible de 2 hojas con cristal	1.65	2.03	0.00	3
P1	Puerta de 1 hoja	0.70	2.10	0.00	19
P2	Puerta de 1 hoja	0.80	2.10	<varía>	21
P3	Puerta de 1 hoja	0.90	2.10	0.00	6
P4	Puerta de 1 hoja	1.00	2.10	<varía>	38

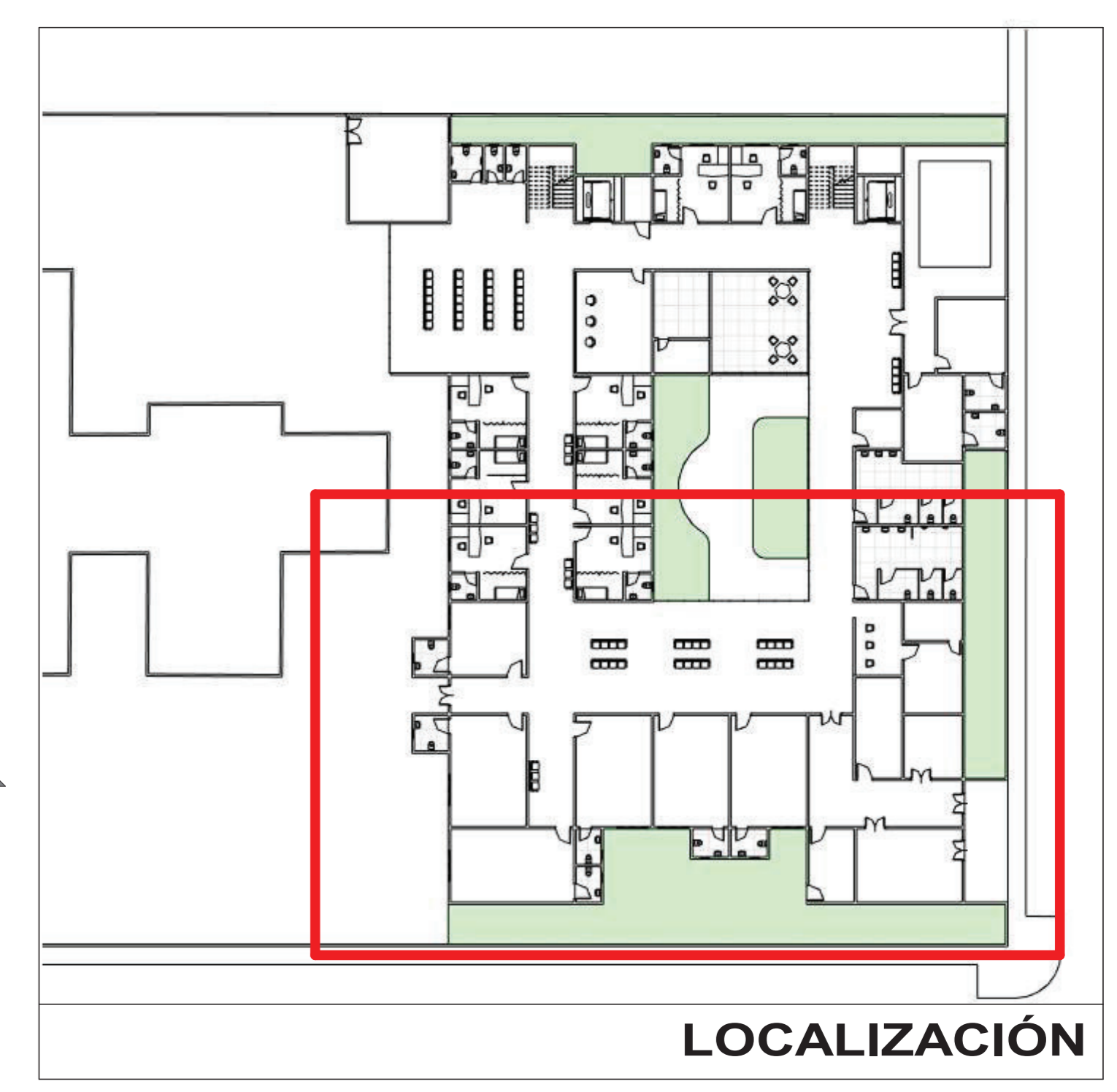
Total general: 94

UNIVERSIDAD PRIVADA DE TACNA
FACULTAD DE ARQUITECTURA Y URBANISMO
ESCUELA PROFESIONAL DE ARQUITECTURA

PROYECTO: UNIDAD DE FISIOTERAPIA DE ATENCIÓN PRIMARIA

PROYECTISTA: PAOLA QUICO CANO	PLANO: PRIMER NIVEL - PRIMERA PARTE	LÁMINA:
ASESOR: Arq. Guillermo Jiménez	ZONA: ZONA DE SALUD	02

FECHA: 13/10/2023 21:22:29 ESCALA: 1 : 75 DIGITALIZACIÓN: A.A.E.P. UBICACIÓN: Puesto de Salud Vista Alegre



CALLE MARÍA REICH

CALLE JOSÉ VERNARDO ALCEDO

TERRENO CONSTRUIDO
PUESTO DE SALUD
VISTA ALEGRE

NIVEL 1 DETALLE 2
1 : 75

Tabla de planificación de puertas

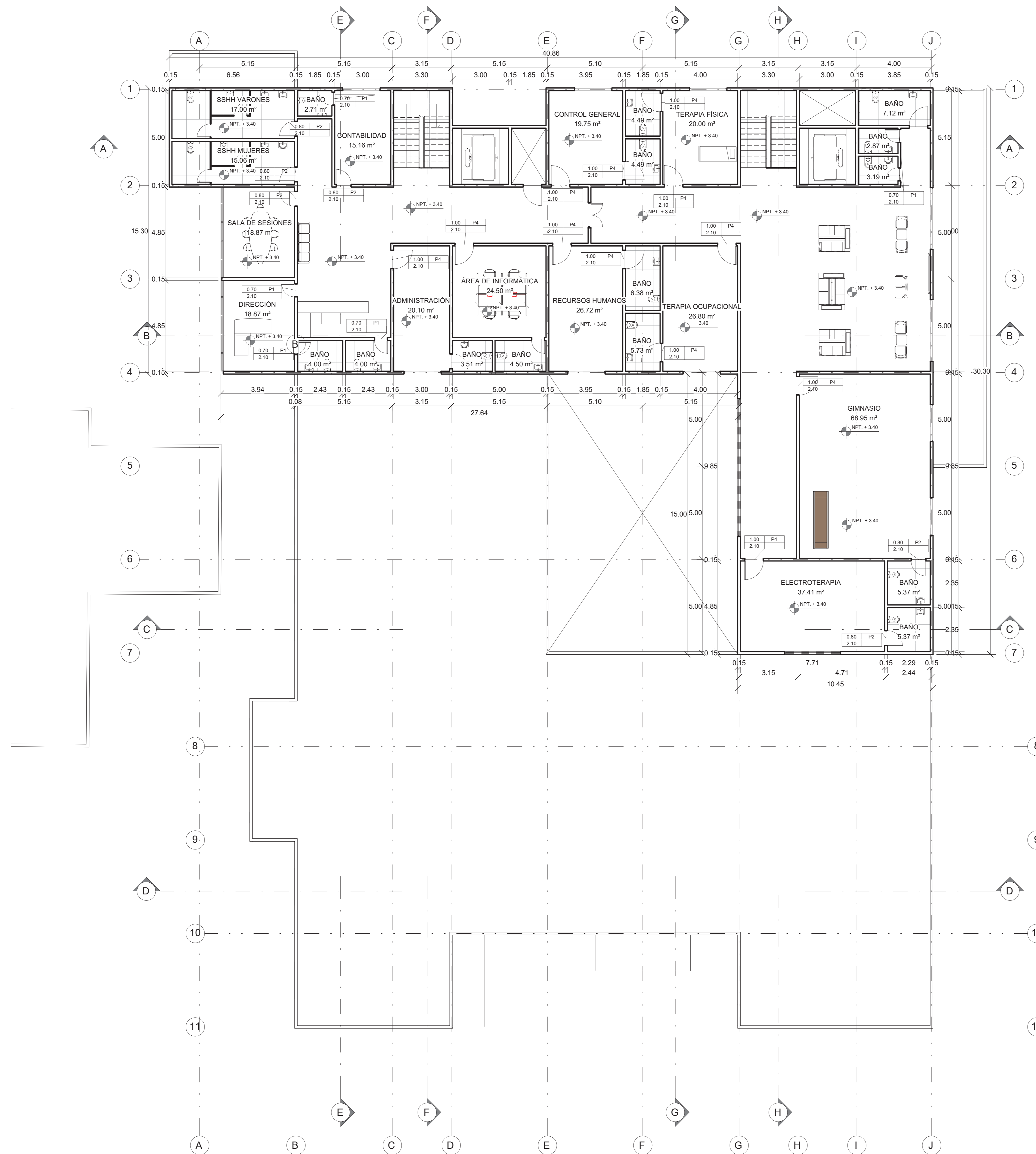
Código	Familia	Anchura	Altura	Altura de antepecho	Recuento
P5	Puerta abatible de 2 hojas con cristal	1.25	2.03	0.00	7
P5	Puerta abatible de 2 hojas con cristal	1.65	2.03	0.00	3
P1	Puerta de 1 hoja	0.70	2.10	0.00	19
P2	Puerta de 1 hoja	0.80	2.10	<varia>	21
P3	Puerta de 1 hoja	0.90	2.10	0.00	6
P4	Puerta de 1 hoja	1.00	2.10	<varia>	38
Total general: 94					

UNIVERSIDAD PRIVADA DE TACNA
FACULTAD DE ARQUITECTURA Y URBANISMO
ESCUELA PROFESIONAL DE ARQUITECTURA

PROYECTO: UNIDAD DE FISIOTERAPIA DE ATENCIÓN PRIMARIA

PROYECTISTA: PAOLA QUICO CANO	PLANO: PRIMER NIVEL - SEGUNDA PARTE	LÁMINA: 03
ASESOR: Arq. Guillermo Jiménez	ZONA: ZONA DE SALUD	

FECHA: 13/10/2023 21:22:45 ESCALA: 1 : 75 DIGITALIZACIÓN: A.A.E.P. UBICACIÓN: Puesto de Salud Vista Alegre



Nivel 2
1 : 125



Tabla de planificación de puertas

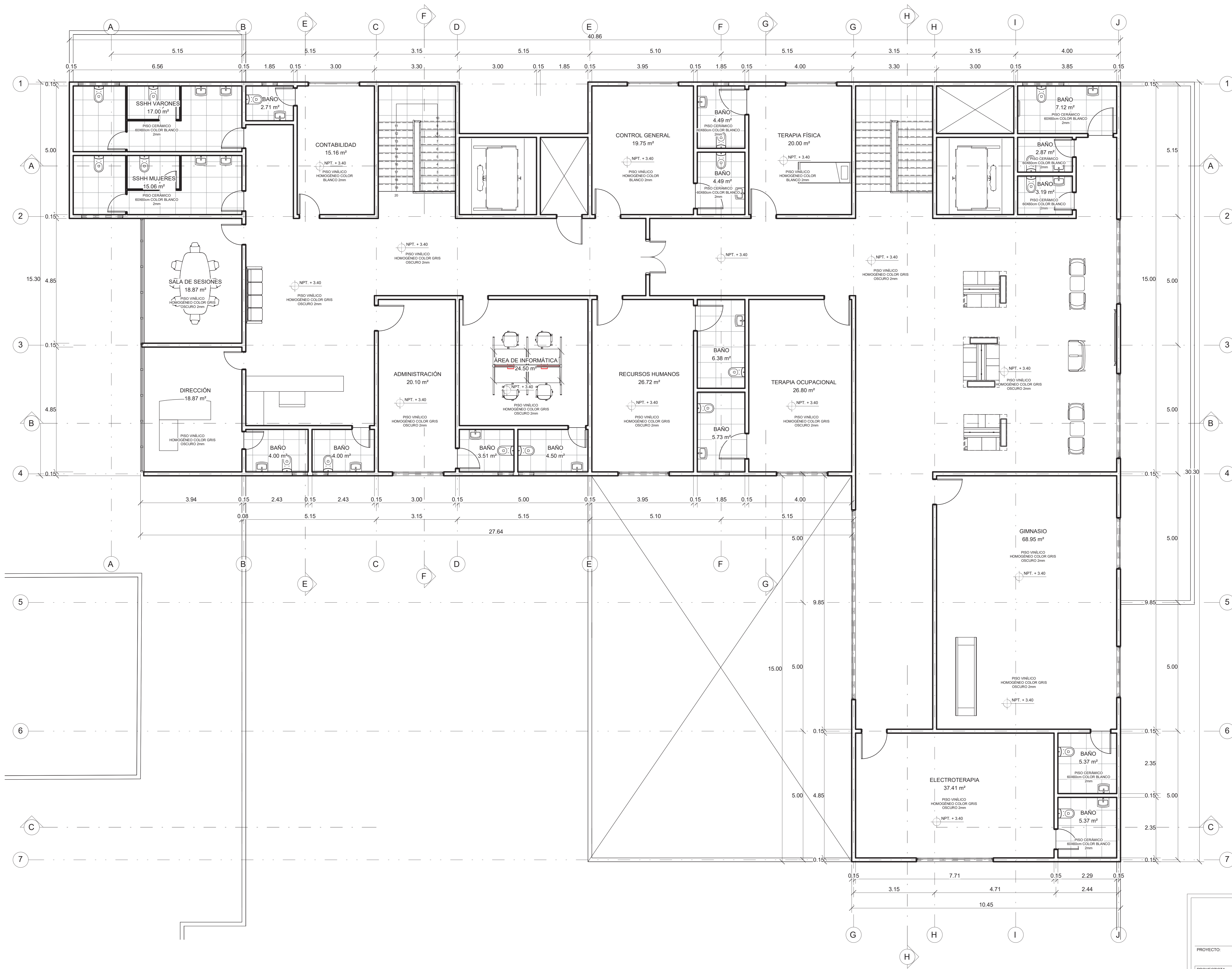
Código	Familia	Anchura	Altura	Altura de antepecho	Recuento
P5	Puerta abatible de 2 hojas con cristal	1.25	2.03	0.00	7
P5	Puerta abatible de 2 hojas con cristal	1.65	2.03	0.00	3
P1	Puerta de 1 hoja	0.70	2.10	0.00	19
P2	Puerta de 1 hoja	0.80	2.10	<varia>	21
P3	Puerta de 1 hoja	0.90	2.10	0.00	6
P4	Puerta de 1 hoja	1.00	2.10	<varia>	38
Total general: 94					

UNIVERSIDAD PRIVADA DE TACNA
FACULTAD DE ARQUITECTURA Y URBANISMO
ESCUELA PROFESIONAL DE ARQUITECTURA

PROYECTO: UNIDAD DE FISIOTERAPIA DE ATENCIÓN PRIMARIA

PROYECTISTA: PAOLA QUICO CANO	PLANO: SEGUNDO NIVEL	LÁMINA:
ASESOR: Arq. Guillermo Jiménez	ZONA: ZONA DE SALUD	04

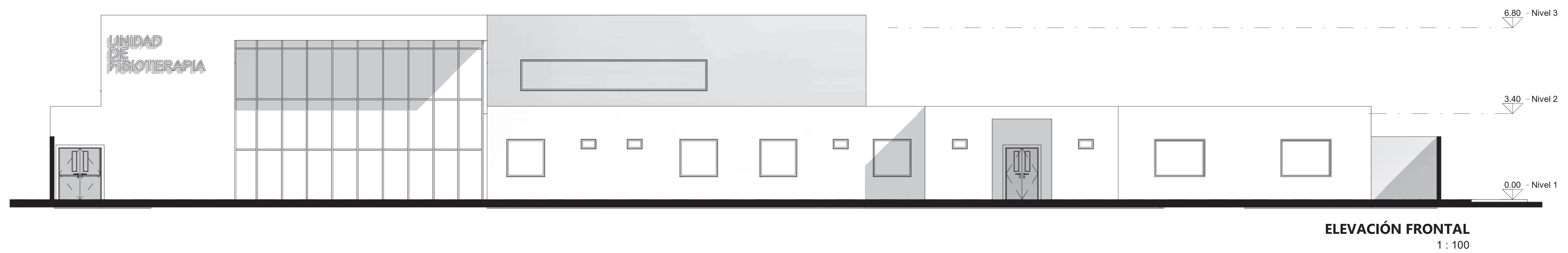
FECHA: 13/10/2023 21:22:57 ESCALA: 1 : 125 DIGITALIZACIÓN: A.A.E.P. UBICACIÓN: Puesto de Salud Vista Alegre



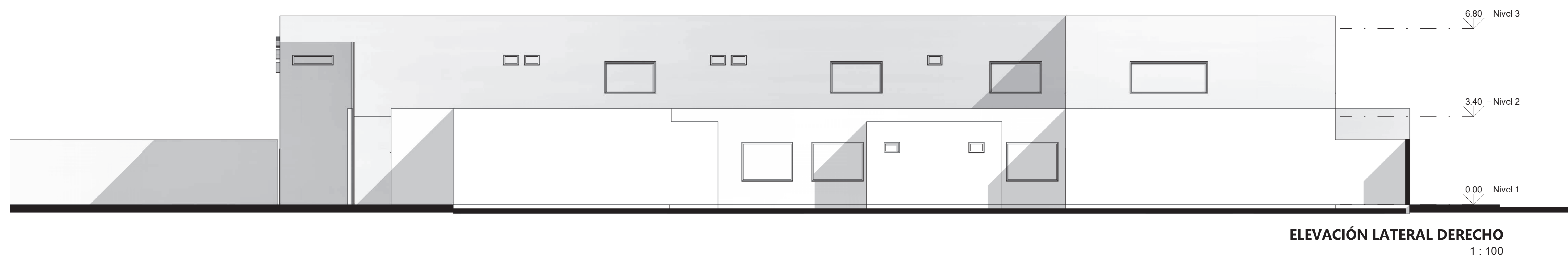
NIVEL 2 DETALLE 1
1 : 75

UNIVERSIDAD PRIVADA DE TACNA
FACULTAD DE ARQUITECTURA Y URBANISMO
ESCUELA PROFESIONAL DE ARQUITECTURA

PROYECTO: UNIDAD DE FISIOTERAPIA DE ATENCIÓN PRIMARIA	PLANO: SEGUNDO NIVEL - SEGUNDA PARTE	LÁMINA: 05
PROYECTISTA: PAOLA QUICO CANO	ASESOR: Arq. Guillermo Jiménez	ZONA: ZONA DE SALUD
FECHA: 13/10/2023 21:23:14	ESCALA: 1 : 75	DIGITALIZACIÓN: A.A.E.P.
UBICACIÓN: Puesto de Salud Vista Alegre		



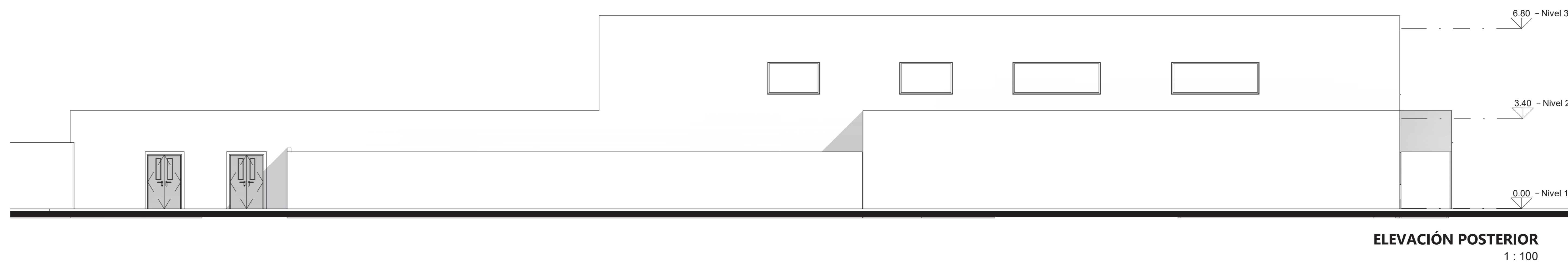
ELEVACIÓN FRONTAL
1 : 100



ELEVACIÓN LATERAL DERECHO
1 : 100

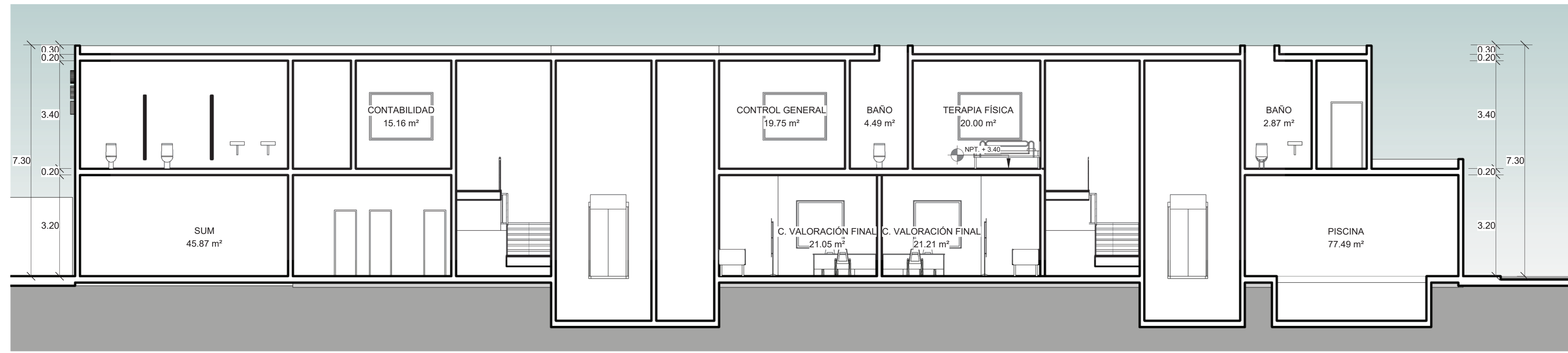


ELEVACIÓN LATERAL IZQUIERDO
1 : 100

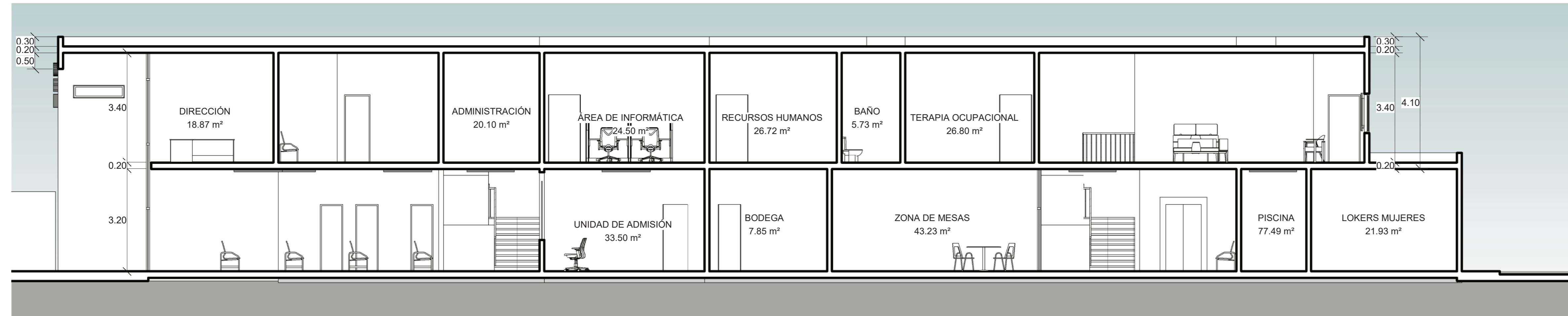


ELEVACIÓN POSTERIOR
1 : 100

UNIVERSIDAD PRIVADA DE TACNA FACULTAD DE ARQUITECTURA Y URBANISMO ESCUELA PROFESIONAL DE ARQUITECTURA			
PROYECTO: UNIDAD DE FISIOTERAPIA DE ATENCIÓN PRIMARIA			
PROYECTISTA: PAOLA QUICO CANO	PLANO: CORTES ARQUITECTÓNICOS	LÁMINA: 06	
ASESOR: Arq. Guillermo Jiménez	ZONA: ZONA DE SALUD		
FECHA: 13/10/2023 21:24:13	ESCALA: 1 : 100	DIGITALIZACIÓN: A.A.E.P.	UBICACIÓN: Puesto de Salud Vista Alegre



CORTE A-A'
1 : 100



CORTE B-B'
1 : 100

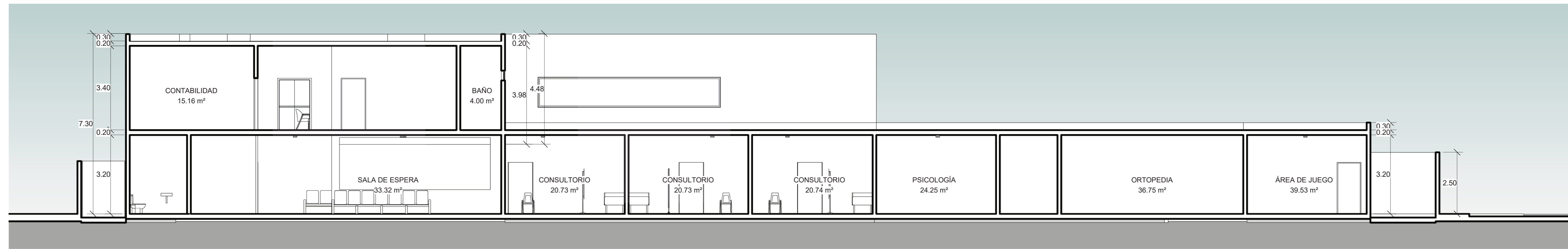


CORTE C-C'
1 : 100



CORTE D-D'
1 : 100

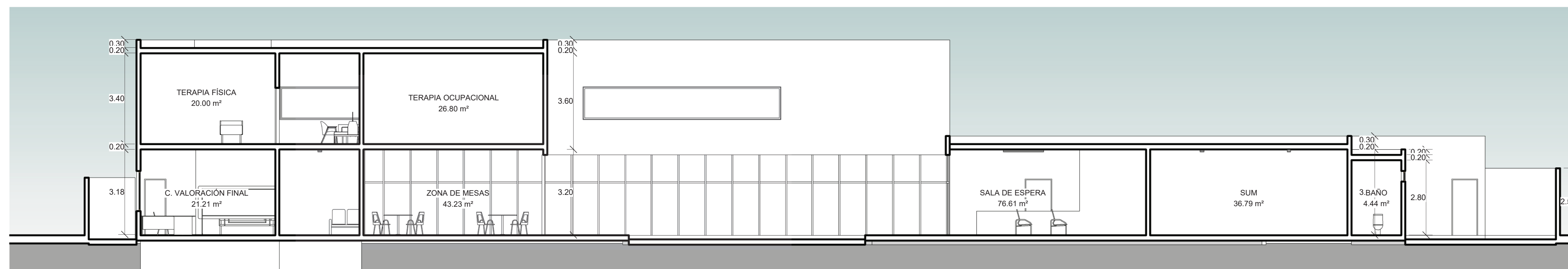
UNIVERSIDAD PRIVADA DE TACNA FACULTAD DE ARQUITECTURA Y URBANISMO ESCUELA PROFESIONAL DE ARQUITECTURA			
PROYECTO: UNIDAD DE FISIOTERAPIA DE ATENCIÓN PRIMARIA			
PROYECTISTA: PAOLA QUICO CANO	PLANO: CORTES ARQUITECTÓNICO	LÁMINA:	
ASESOR: Arq. Guillermo Jiménez	ZONA: ZONA DE SALUD	07	
FECHA: 13/10/2023 21:24:53	ESCALA: 1 : 100	DIGITALIZACIÓN: A.A.E.P.	UBICACIÓN: Puesto de Salud Vista Alegre



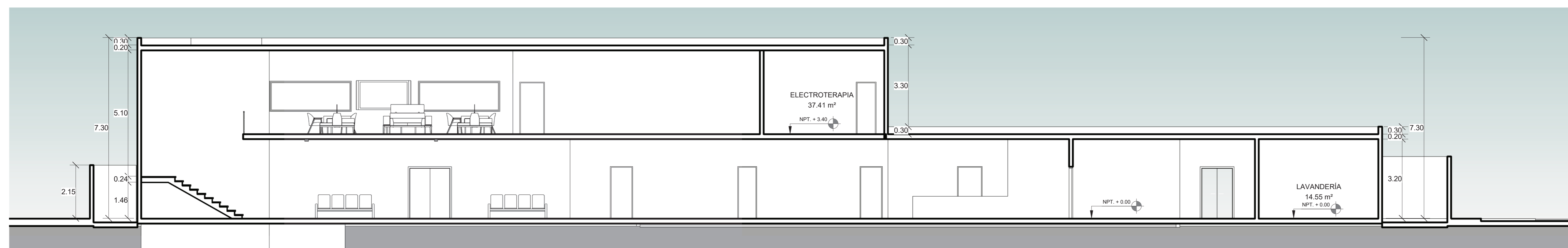
CORTE E-E
1 : 100



CORTE F-F'
1 : 100

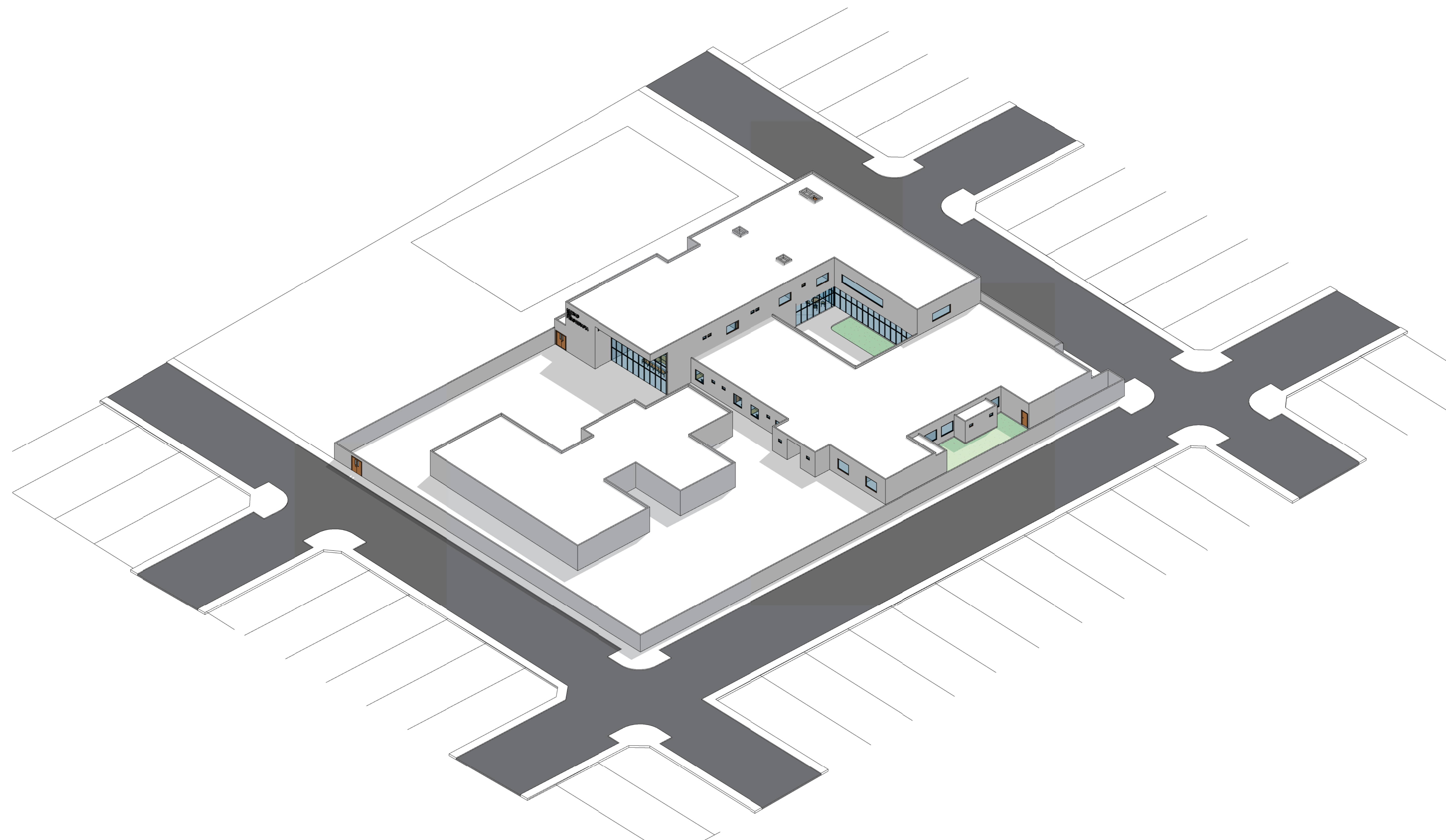


CORTE G-G'
1 : 100



CORTE H-H'
1 : 100

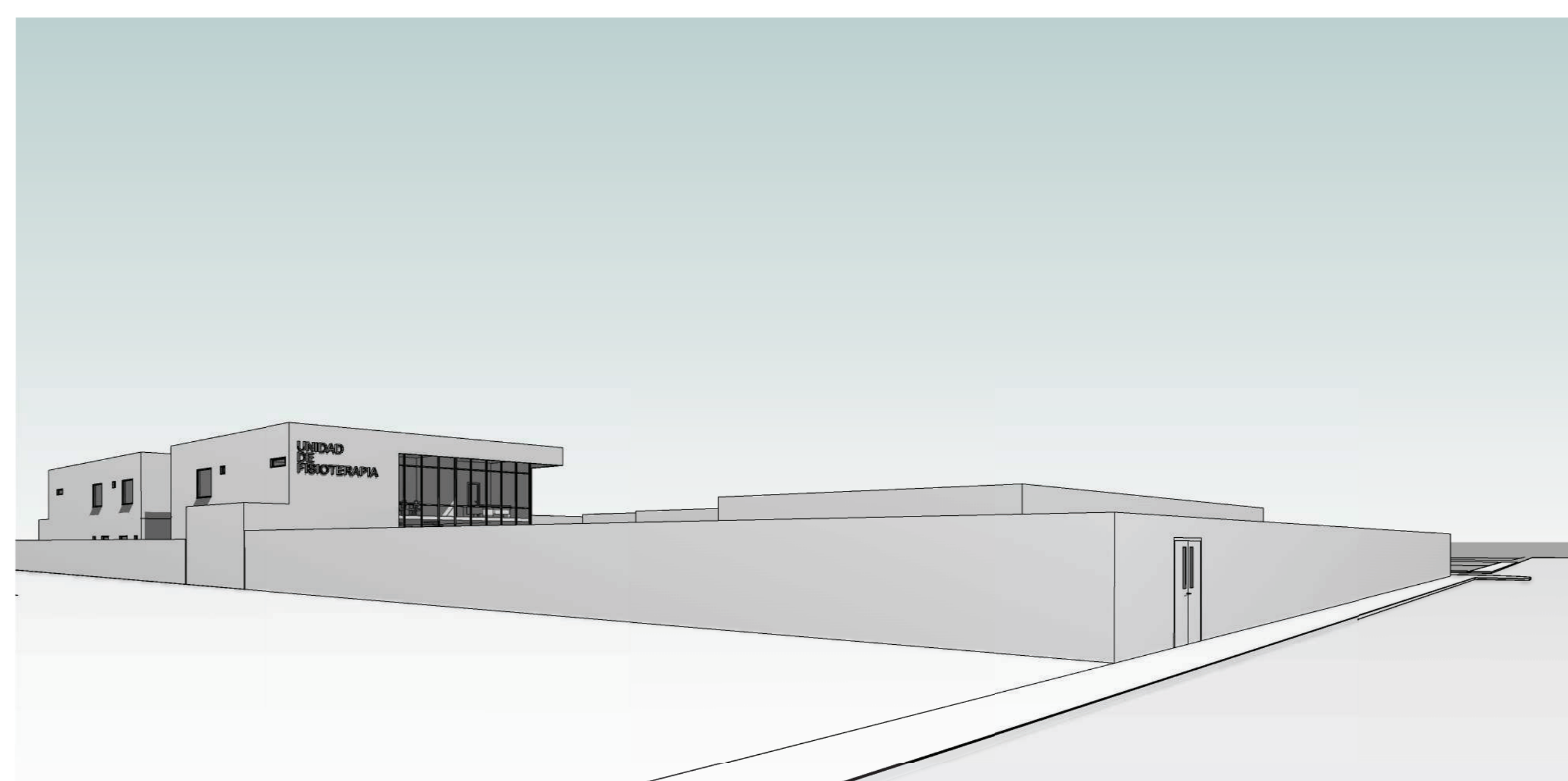
UNIVERSIDAD PRIVADA DE TACNA			
FACULTAD DE ARQUITECTURA Y URBANISMO			
ESCUELA PROFESIONAL DE ARQUITECTURA			
PROYECTO: UNIDAD DE FISIOTERAPIA DE ATENCIÓN PRIMARIA			
PROYECTISTA: PAOLA QUICO CANO	PLANO: CORTES ARQUITECTÓNICOS	LÁMINA:	
ASESOR: Arq. Guillermo Jiménez	ZONA: ZONA DE SALUD	08	
FECHA: 13/10/2023 21:25:22	ESCALA: 1 : 100	DIGITALIZACIÓN: A.A.E.P.	UBICACIÓN: Puesto de Salud Vista Alegre



{3D}



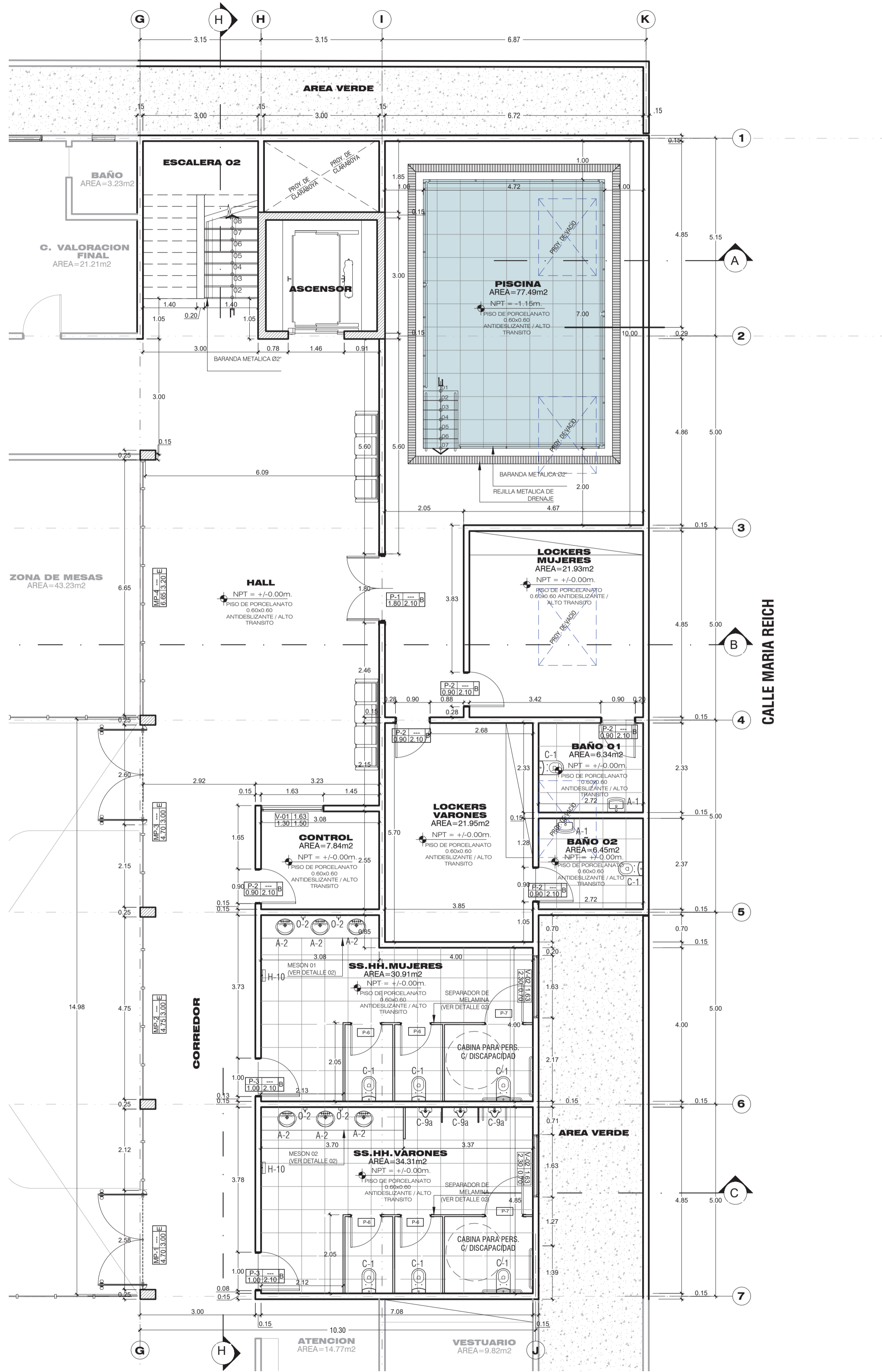
Vista 3D 2



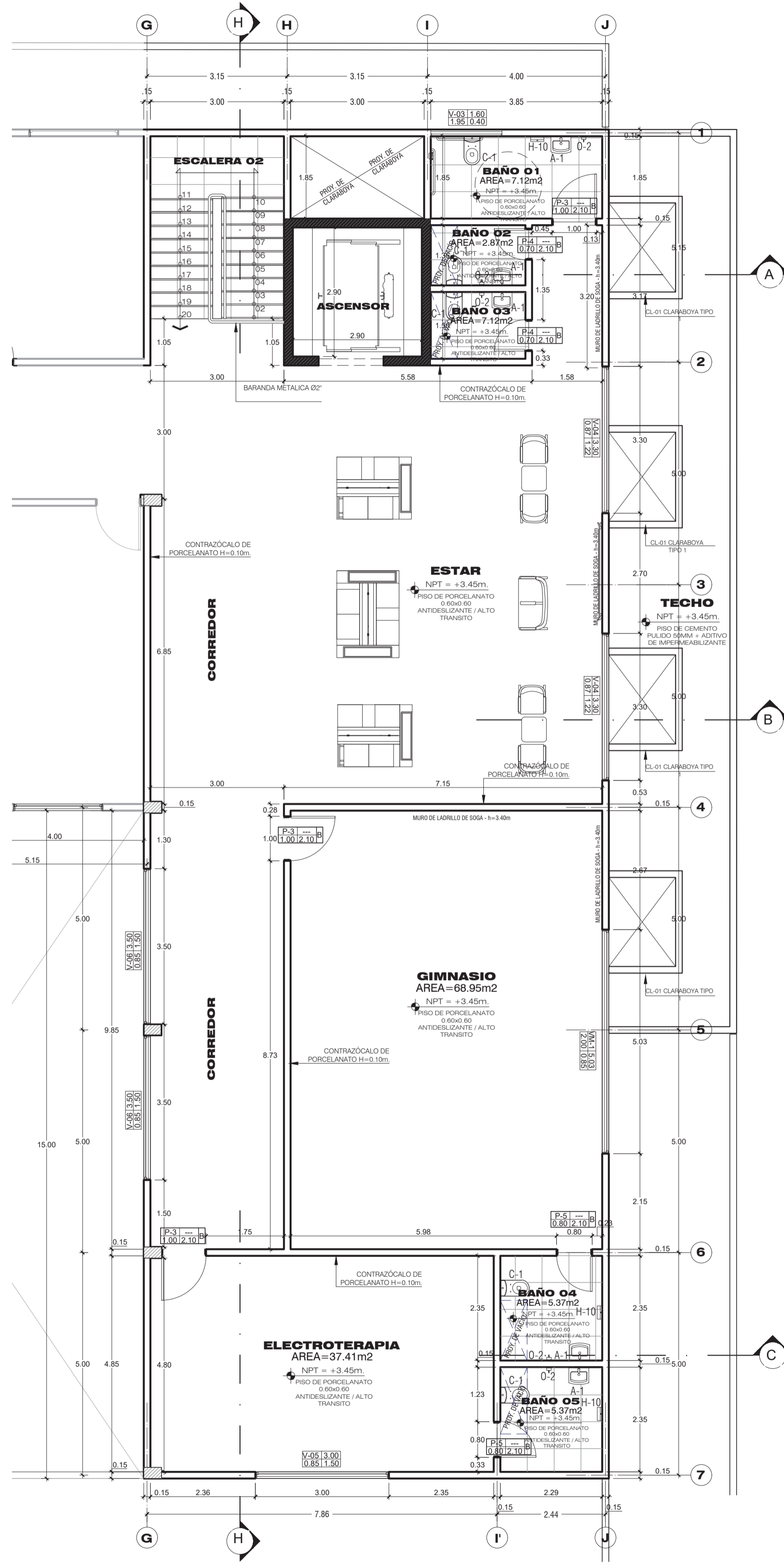
Vista 3D 3

UNIVERSIDAD PRIVADA DE TACNA FACULTAD DE ARQUITECTURA Y URBANISMO ESCUELA PROFESIONAL DE ARQUITECTURA			
PROYECTO: UNIDAD DE FISIOTERAPIA DE ATENCIÓN PRIMARIA			
PROYECTISTA: PAOLA QUICO CANO	PLANO: VISTAS 3D	LÁMINA:	
ASESOR: Arq. Guillermo Jiménez	ZONA: ZONA DE SALUD	09	
FECHA: 13/10/2023 21:28:52	ESCALA:	DIGITALIZACIÓN: A.A.E.P.	UBICACIÓN: Puesto de Salud Vista Alegre

TERRENO DE RECREACION PUBLICA



PLANTA 1ER NIVEL / BLOQUE 2
UNIDAD DE FISIOTERAPIA
ESC. 1:75



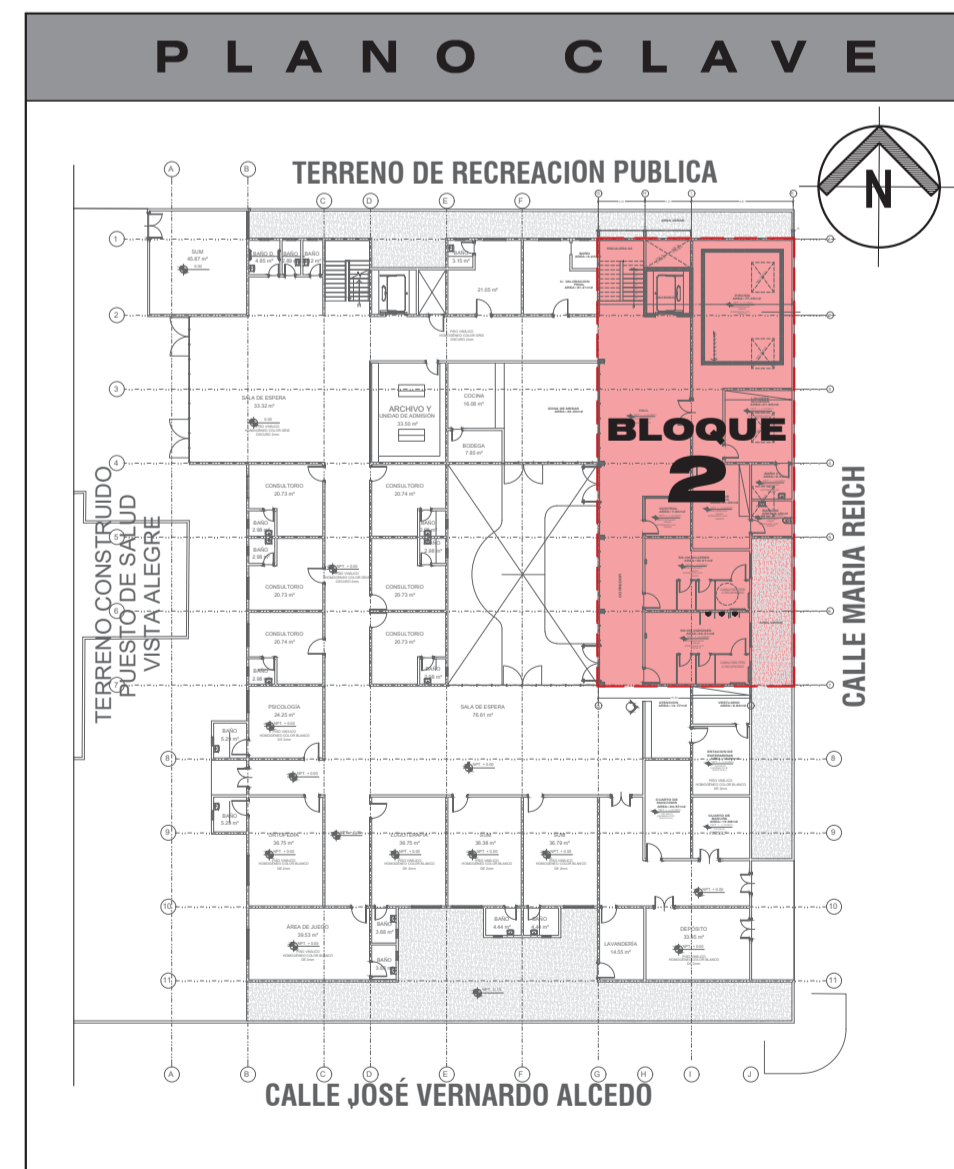
PLANTA 2DO NIVEL / BLOQUE 2
UNIDAD DE FISIOTERAPIA
ESC. 1:75

CUADRO DE VANOS - VENTANAS					
CODIGO	ANCHO	ALTO	ALFEIZER	CANTIDAD	DESCRIPCION
VENTANAS TIPO SISTEMA					
V-01	1.63	1.50	1.30	1	VENTANA CORREDIZA, TIPO SISTEMA, CARPINTERIA DE ALUMINIO, VIDRIO TEMPLADO 6 MM
V-02	1.63	0.70	2.30	2	VENTANA CORREDIZA, TIPO SISTEMA, CARPINTERIA DE ALUMINIO, VIDRIO TEMPLADO 6MM
V-03	1.60	0.40	1.95	1	VENTANA CORREDIZA, TIPO SISTEMA, CARPINTERIA DE ALUMINIO, VIDRIO TEMPLADO 6MM
V-04	3.30	0.87	1.22	2	VENTANA CORREDIZA, TIPO SISTEMA, CARPINTERIA DE ALUMINIO, VIDRIO TEMPLADO 6MM
V-05	3.00	1.50	0.85	1	VENTANA CORREDIZA, TIPO SISTEMA, CARPINTERIA DE ALUMINIO, VIDRIO TEMPLADO 6MM
V-06	3.50	1.50	0.85	2	VENTANA CORREDIZA, TIPO SISTEMA, CARPINTERIA DE ALUMINIO, VIDRIO TEMPLADO 6MM
VENTANAS TIPO METALICAS					
VM-01	5.03	1.50	1.05	1	VENTANA FIJA, CARPINTERIA DE FPN*

CUADRO DE VANOS - PUERTAS					
CODIGO	ANCHO	ALTO	CANTIDAD	DESCRIPCION	
PUERTAS TIPO CONTRAPLACADAS					
P-1	1.80	2.10	1	PUERTA 02 HOJA, CONTRAPLACADA MDF 5.5MM + LAMINADO DECORATIVO DE ALTA PRESION DE 0.6MM (FORMICA) + MIRRILLA DE CRISTAL TEMPLADO 6 MM	
P-2	0.90	2.10	5	PUERTA 01 HOJA, CONTRAPLACADA MDF 5.5MM + LAMINADO DECORATIVO DE ALTA PRESION DE 0.6MM (FORMICA) + MIRRILLA DE VENTILACION	
P-3	1.00	2.10	5	PUERTA 01 HOJA, CONTRAPLACADA MDF 5.5MM + LAMINADO DECORATIVO DE ALTA PRESION DE 0.6MM (FORMICA) + MIRRILLA DE VENTILACION	
P-4	0.70	2.10	2	PUERTA 01 HOJA, CONTRAPLACADA MDF 5.5MM + LAMINADO DECORATIVO DE ALTA PRESION DE 0.6MM (FORMICA)	
P-5	0.80	2.10	2	PUERTA 01 HOJA, CONTRAPLACADA MDF 5.5MM + LAMINADO DECORATIVO DE ALTA PRESION DE 0.6MM (FORMICA)	
P-6	0.80	1.80	4	PUERTA DE CUBICULO DE ALUMINIO Y MELAMINE E1.8MM, COLOR NIEBLA O SIMILAR, MANEJA DE ALUMINIO / 20cm SOBRE EL PISO	
P-7	0.80	1.80	2	PUERTA DE CUBICULO DE ALUMINIO Y MELAMINE E1.8MM, COLOR NIEBLA O SIMILAR, MANEJA DE ALUMINIO / 20cm SOBRE EL PISO	

CUADRO DE VANOS - MAMPARAS					
CODIGO	ANCHO	ALTO	CANTIDAD	DESCRIPCION	
MAMPARA Y PUERTA DE VIDRIO					
MP-1	4.70	3.00	1	MAMPARA DE VIDRIO TEMPLADO 8MM - 001 PUERTA PIVOTANTE CON VINIL ADHESIVO ARENADO SEGUN DISEÑO	
MP-2	4.75	3.00	1	MAMPARA DE VIDRIO TEMPLADO 8MM - CON VINIL ADHESIVO ARENADO SEGUN DISEÑO	
MP-3	4.70	3.00	1	MAMPARA DE VIDRIO TEMPLADO 8MM - 001 PUERTA PIVOTANTE CON VINIL ADHESIVO ARENADO SEGUN DISEÑO	
MP-4	4.65	3.20	1	MAMPARA DE VIDRIO TEMPLADO 8MM - CON VINIL ADHESIVO ARENADO SEGUN DISEÑO	

CUADRO DE VANOS - CLARABOYAS					
CODIGO	LARGO	ANCHO	ALTO	CANTIDAD	DESCRIPCION
CL-01	2.00	1.50	0.50	4	COBERTURA CON POLICARBONATO ALVEOLAR COLOR GRIS HUMO e=8.0mm, TUBO CUAD. FPN* 2'x2' e=2.5mm Y VENTANA PIVOTANTE
CL-02	1.50	0.60	0.50	3	COBERTURA CON POLICARBONATO ALVEOLAR COLOR GRIS HUMO e=8.0mm, TUBO CUAD. FPN* 2'x2' e=2.5mm Y VENTANA PIVOTANTE
CL-03	1.35	0.60	0.50	1	COBERTURA CON POLICARBONATO ALVEOLAR COLOR GRIS HUMO e=8.0mm, TUBO CUAD. FPN* 2'x2' e=2.5mm Y VENTANA PIVOTANTE

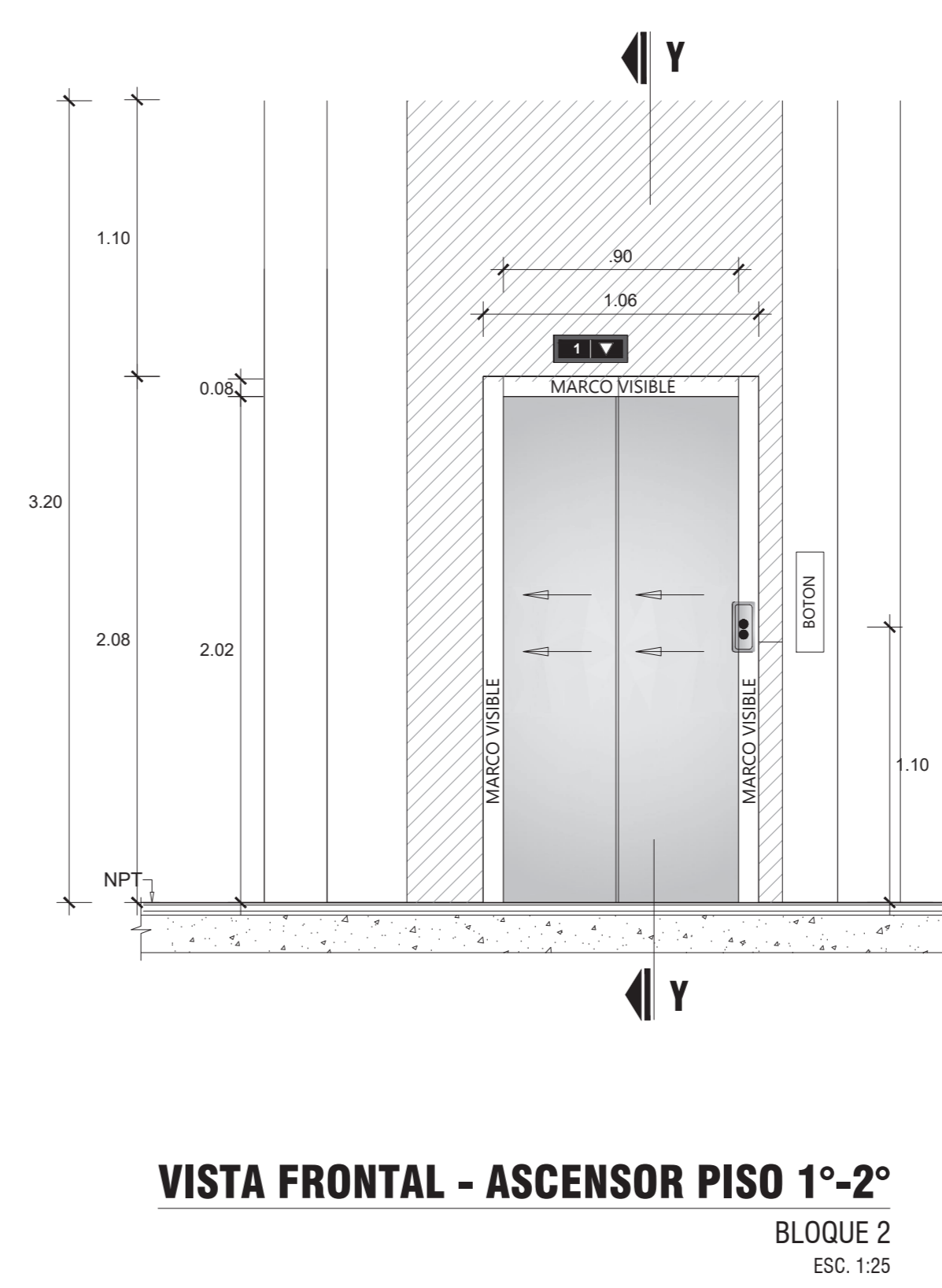
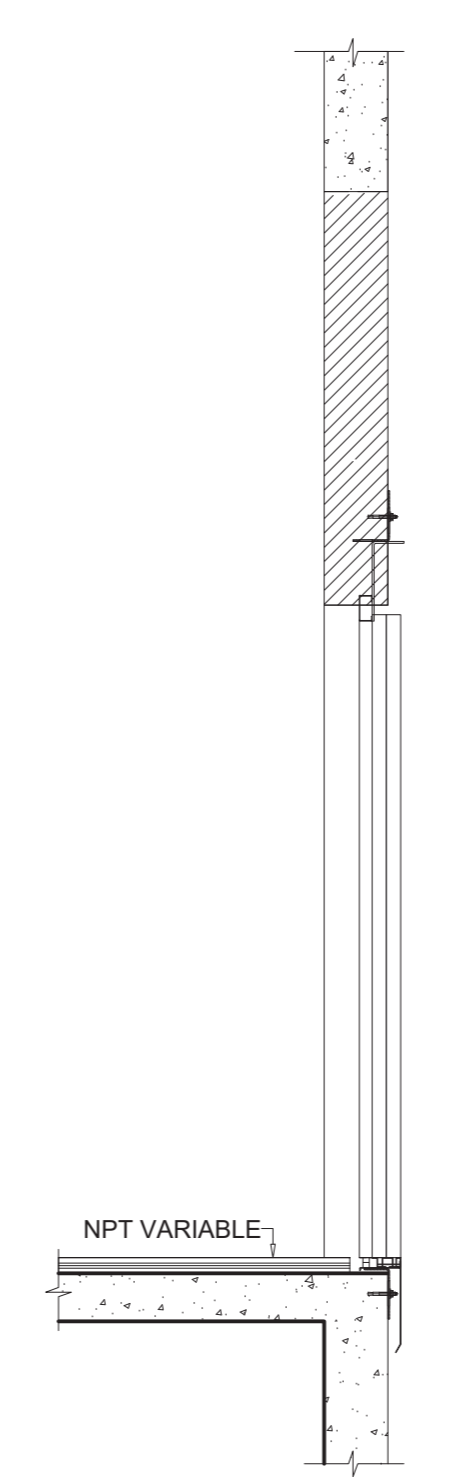
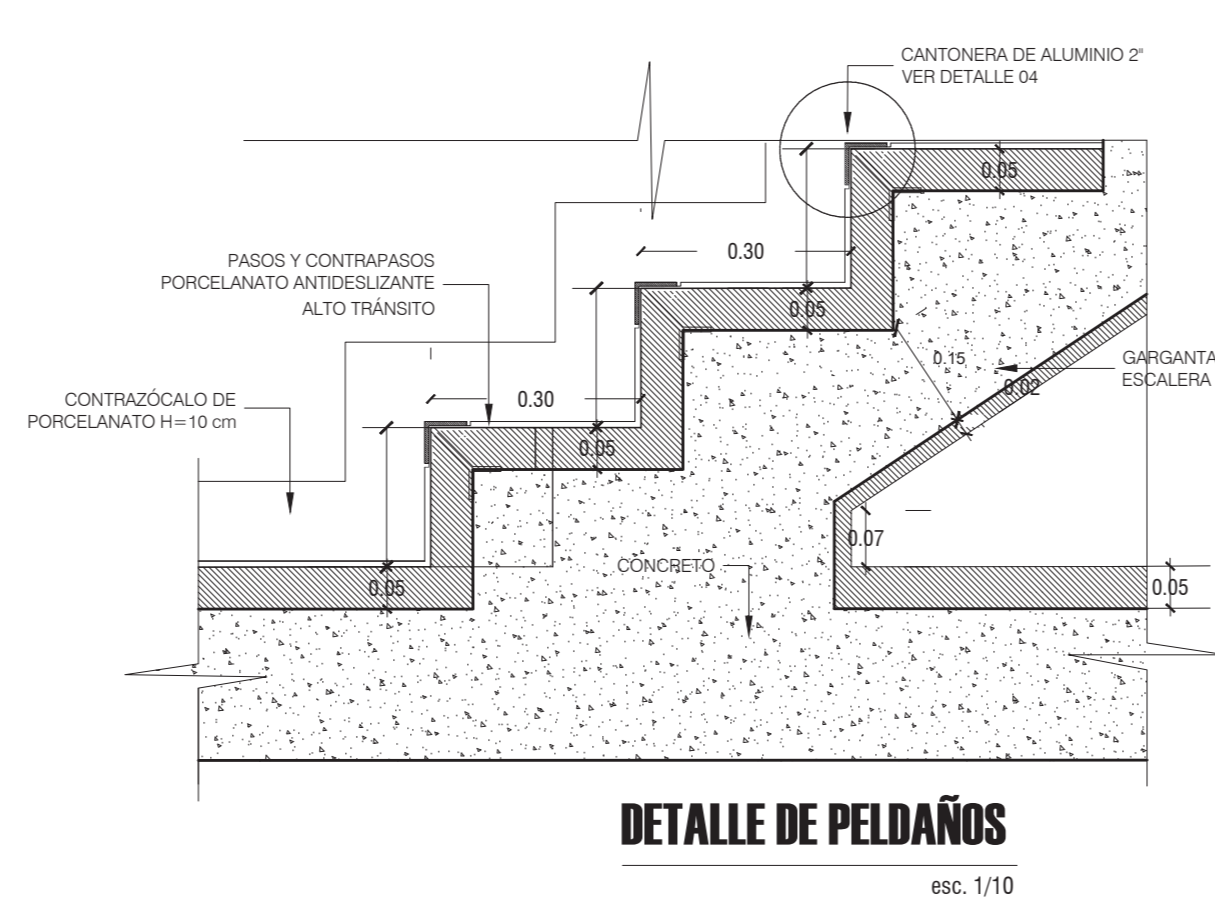
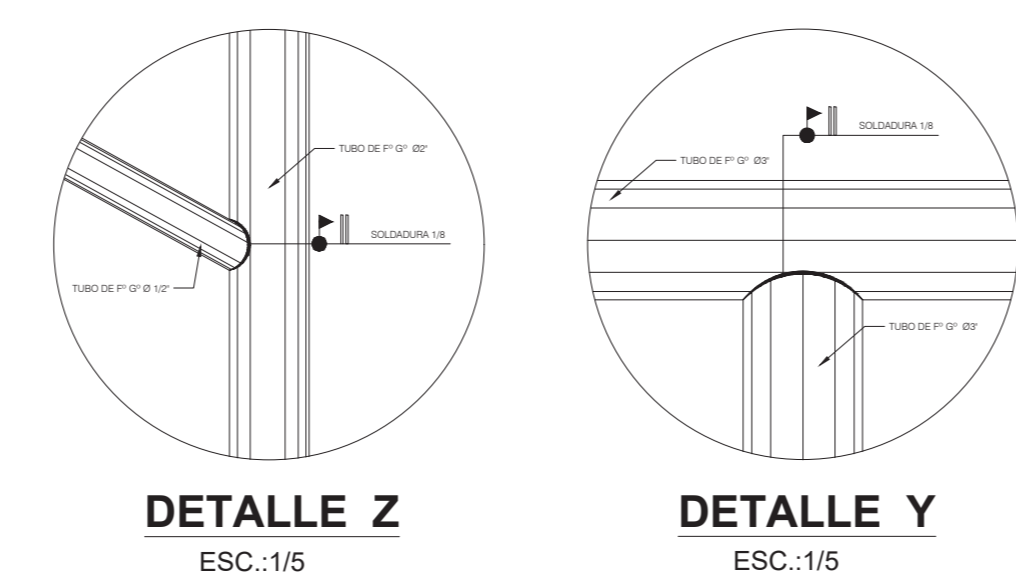
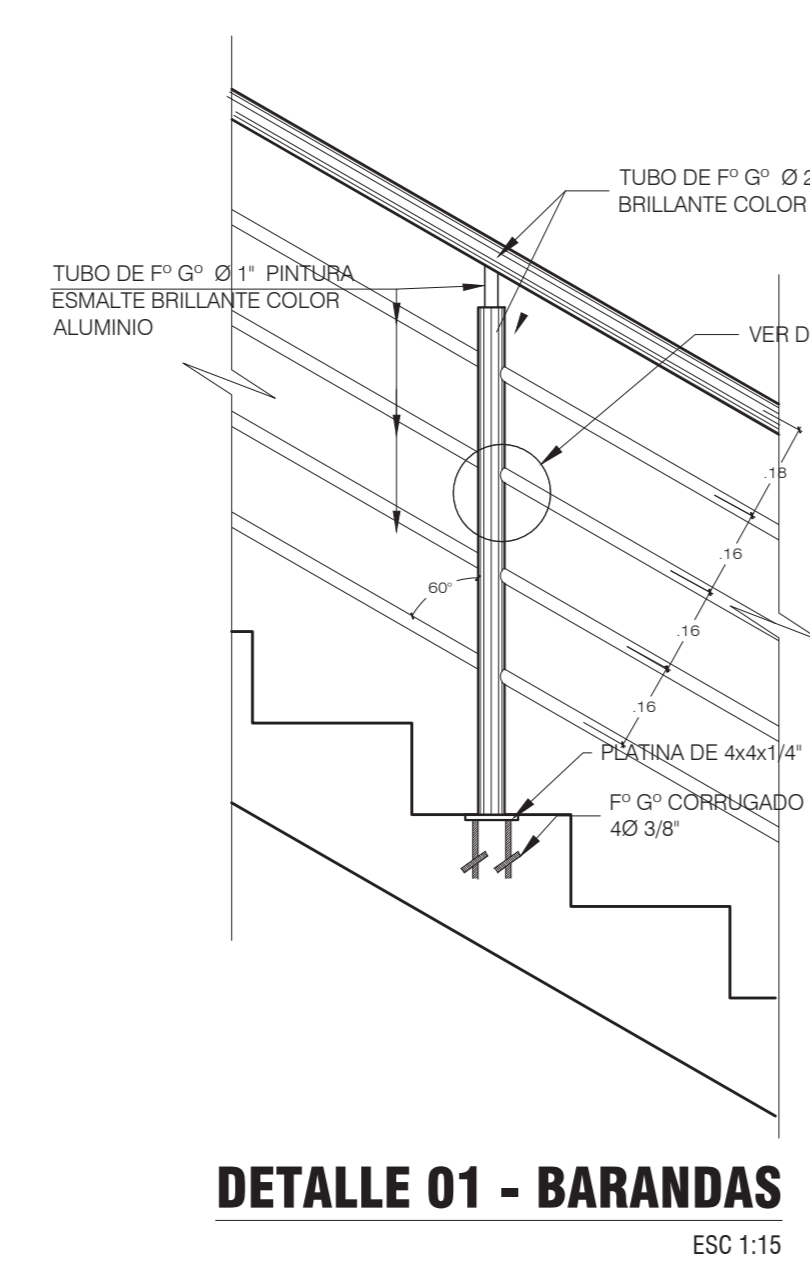
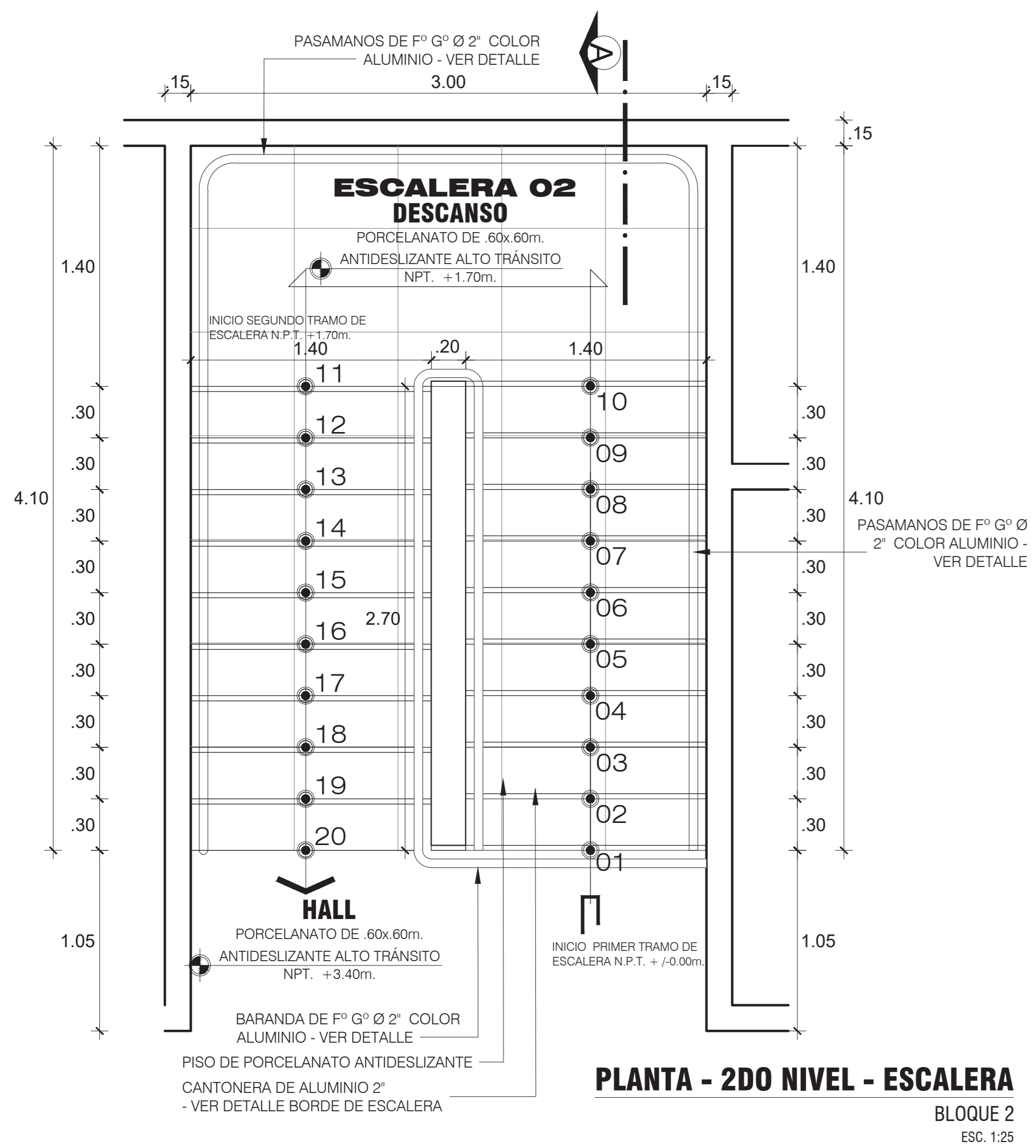
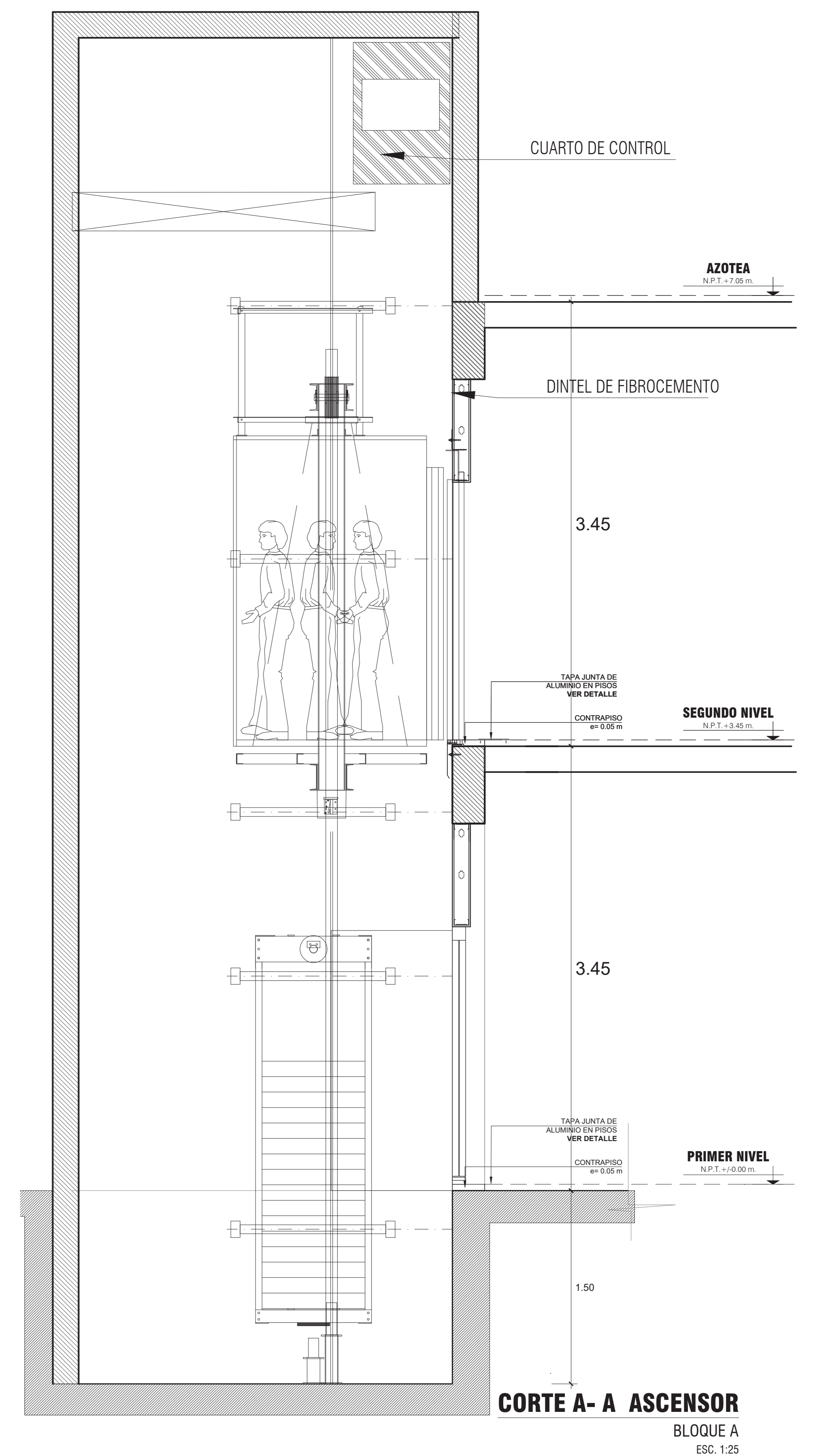
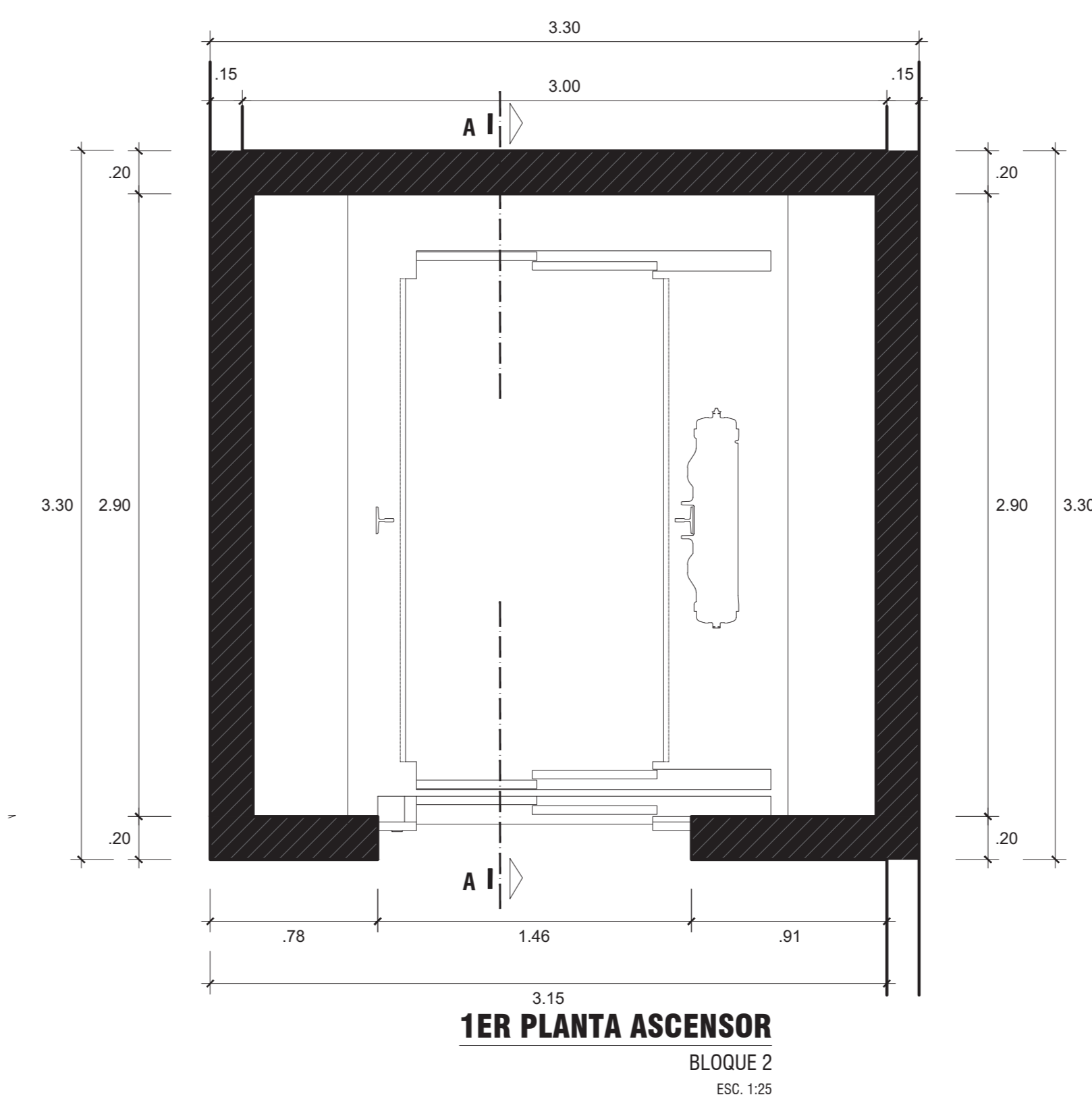
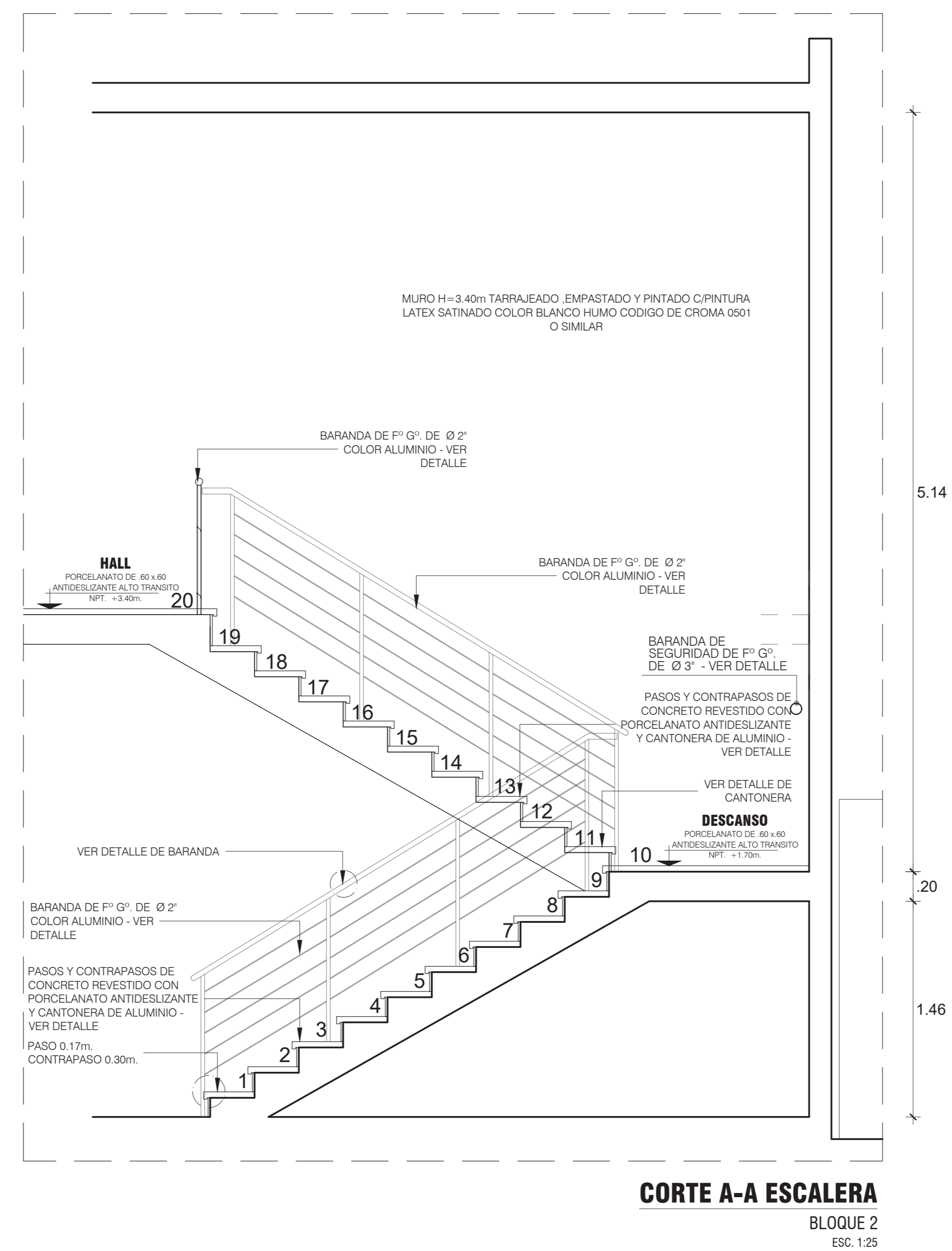
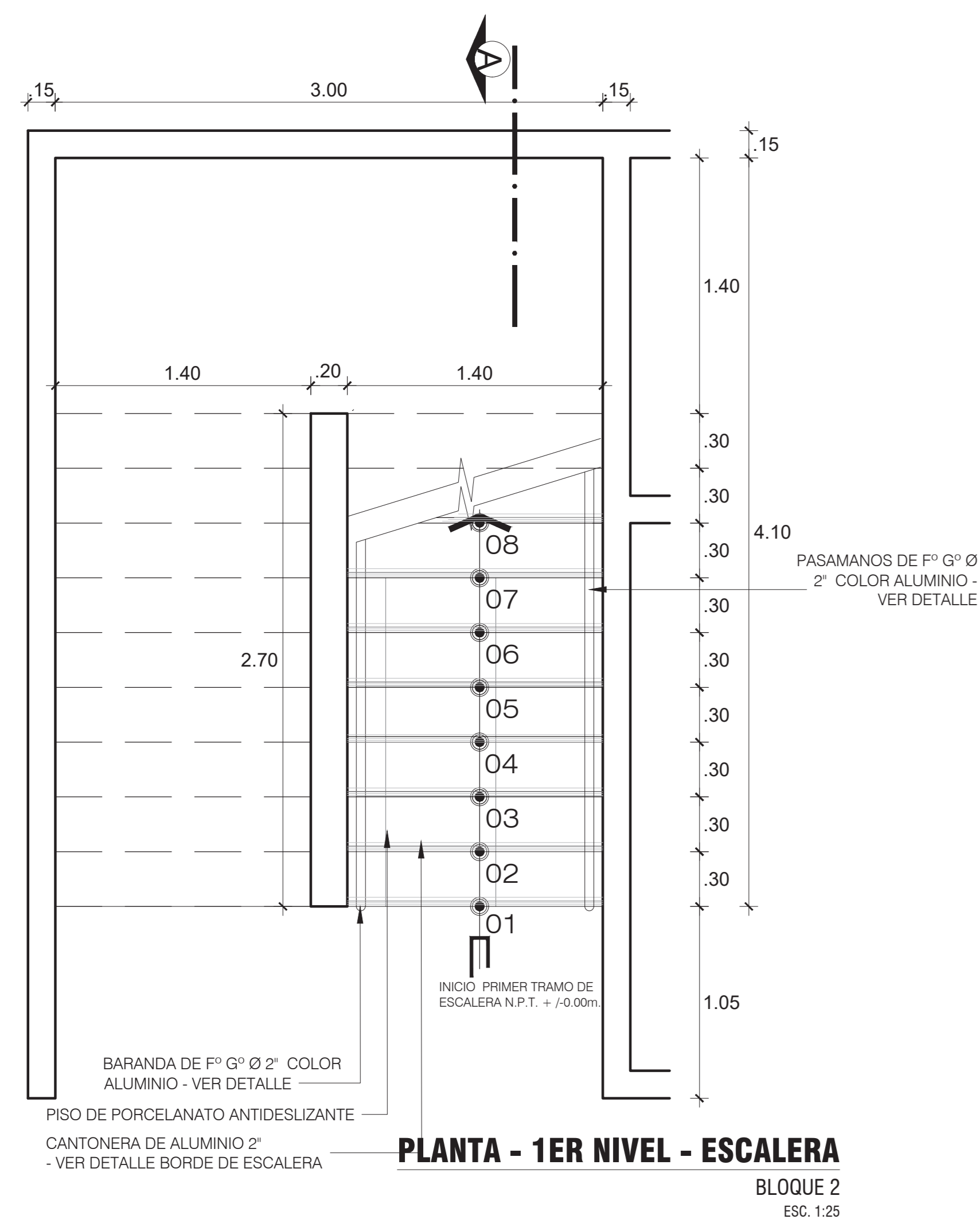


UNIVERSIDAD PRIVADA DE TACNA
FACULTAD DE ARQUITECTURA Y URBANISMO
ESCUELA PROFESIONAL DE ARQUITECTURA

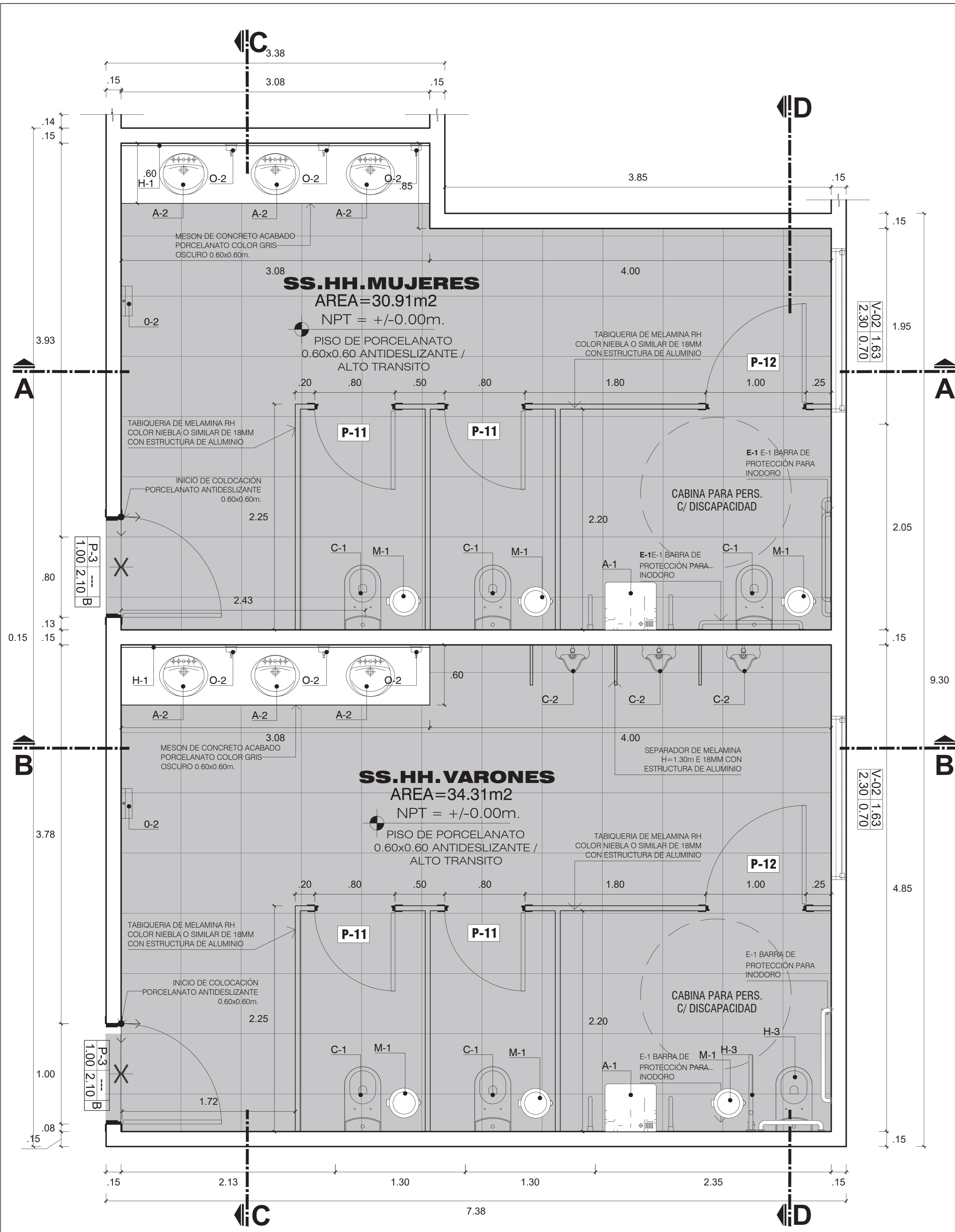
PROYECTO: UNIDAD DE FISIOTERAPIA DE ATENCIÓN PRIMARIA

PROYECTISTA: Paola Guico Cano	PLANO: BLOQUE 2 - PLANTAS	LÁMINA:
ASESOR: Arq. Guillermo Jiménez	ZONA: ZONA DE SALUD	11

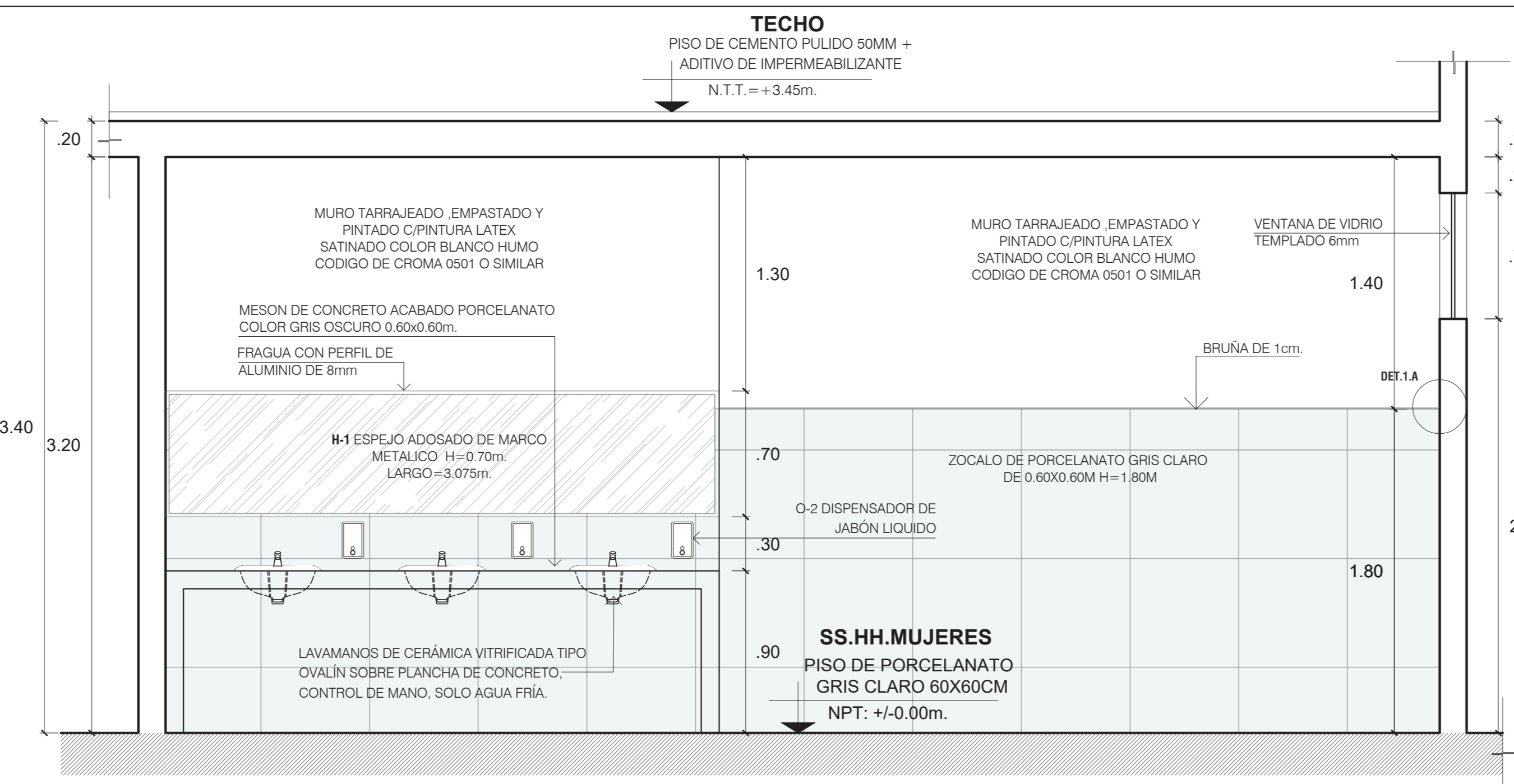
FECHA: 4/09/2023 18:44:46 ESCALA: INDICADA DIGITALIZACIÓN: -- UBICACIÓN: Puesto de Salud Vista Alegre



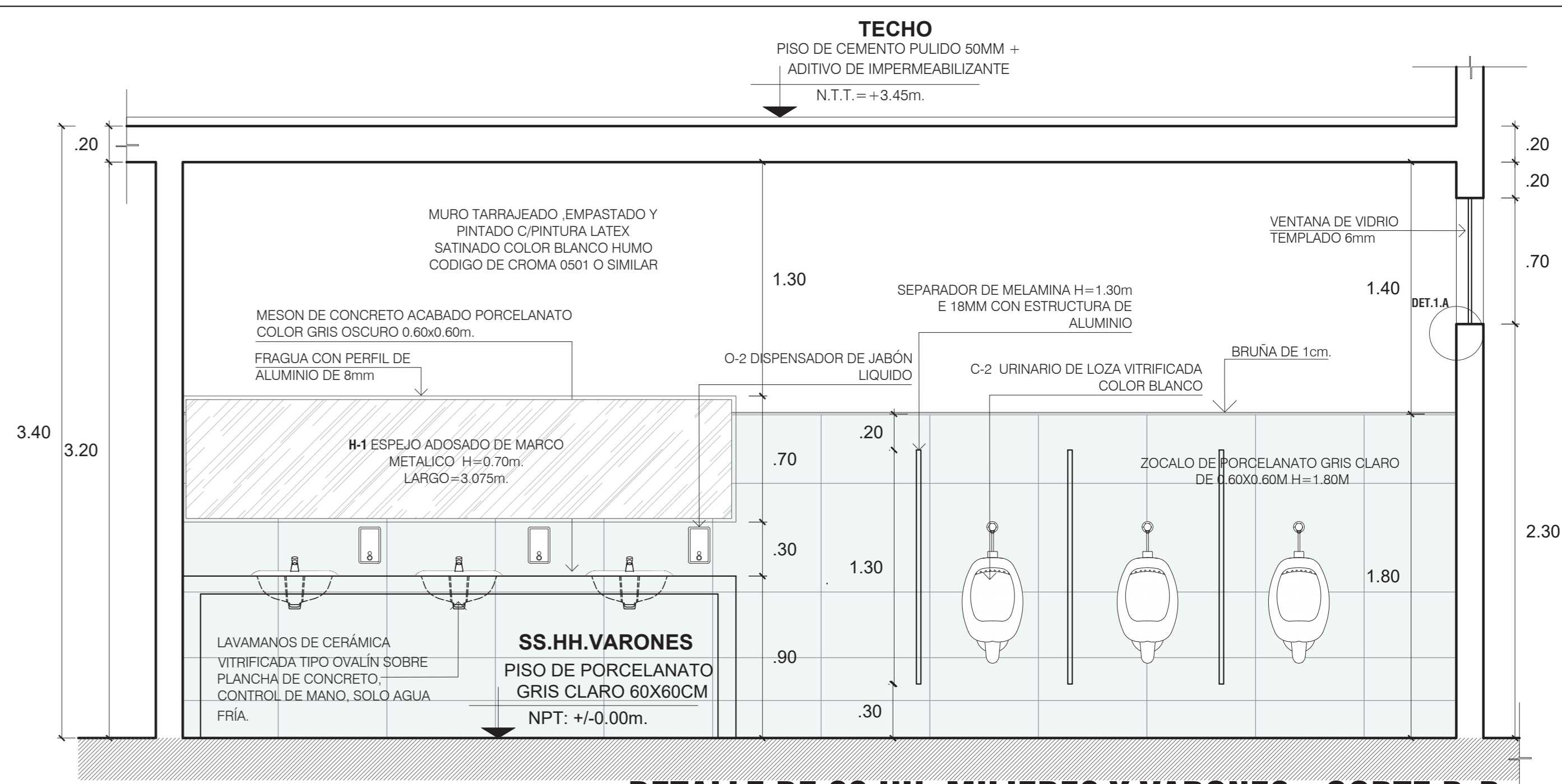
UNIVERSIDAD PRIVADA DE TACNA FACULTAD DE ARQUITECTURA Y URBANISMO ESCUELA PROFESIONAL DE ARQUITECTURA		
PROYECTO:	UNIDAD DE FISIOTERAPIA DE ATENCIÓN PRIMARIA	
PROYECTISTA:	PLANO:	LÁMINA:
Paola Guico Cano	DETALLE DE ESCALERA Y ASCENSOR	13
ASESOR:	ZONA:	
Arq. Guillermo Jiménez	ZONA DE SALUD	
FOLIO:	ESCALA:	UBICACIÓN:
499/2023 18.44.46	INDICADA	Puesto de Salud Vista Alegre



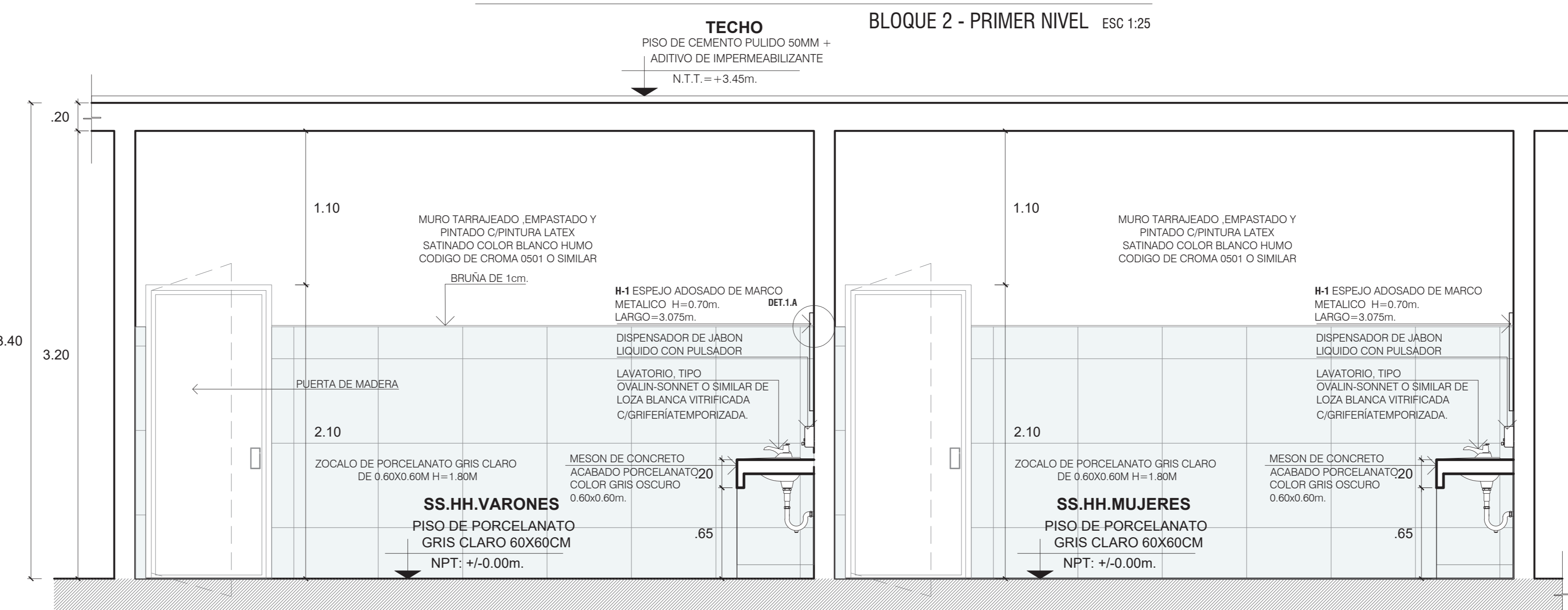
DETALLE DE SS.HH. MUJERES Y VARONES - PLANTA
BLOQUE 2 - PRIMER NIVEL ESC 1:25



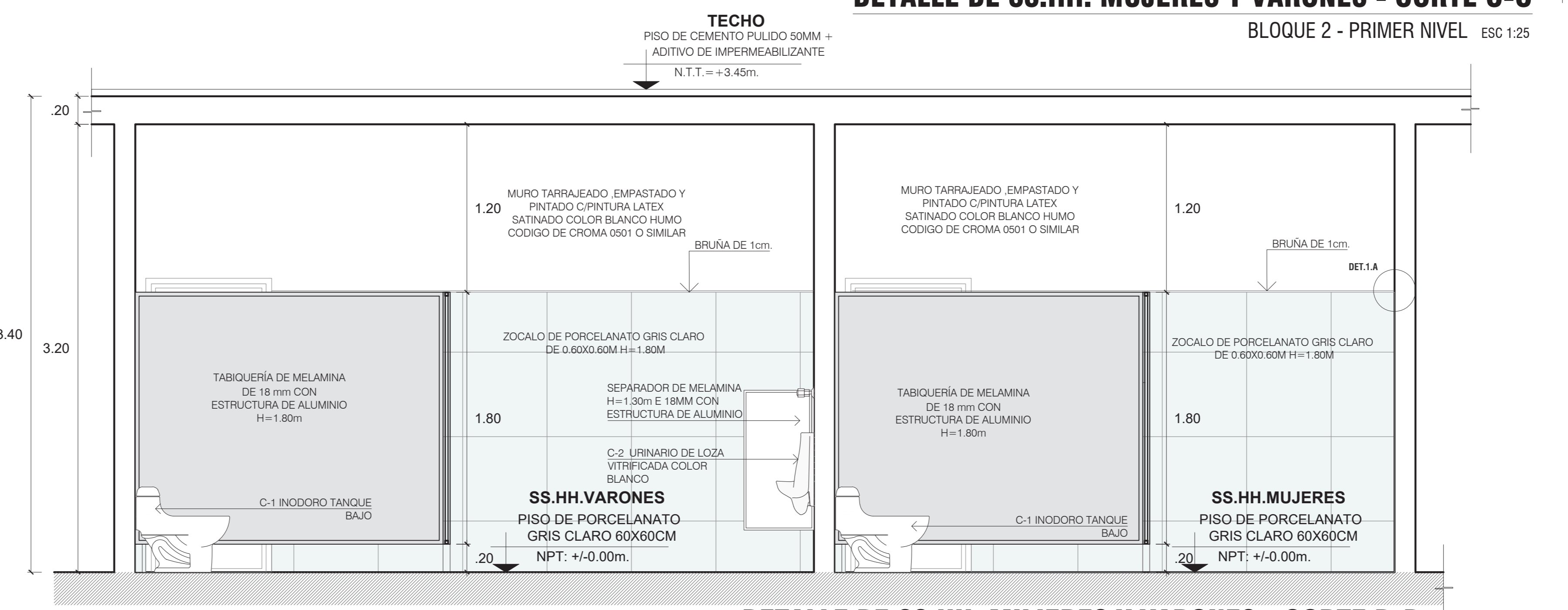
DETALLE DE SS.HH. MUJERES Y VARONES - CORTE A-A
BLOQUE 2 - PRIMER NIVEL ESC 1:25



DETALLE DE SS.HH. MUJERES Y VARONES - CORTE B-B
BLOQUE 2 - PRIMER NIVEL ESC 1:25



DETALLE DE SS.HH. MUJERES Y VARONES - CORTE C-C
BLOQUE 2 - PRIMER NIVEL ESC 1:25



DETALLE DE SS.HH. MUJERES Y VARONES - CORTE D-D
BLOQUE 2 - PRIMER NIVEL ESC 1:25

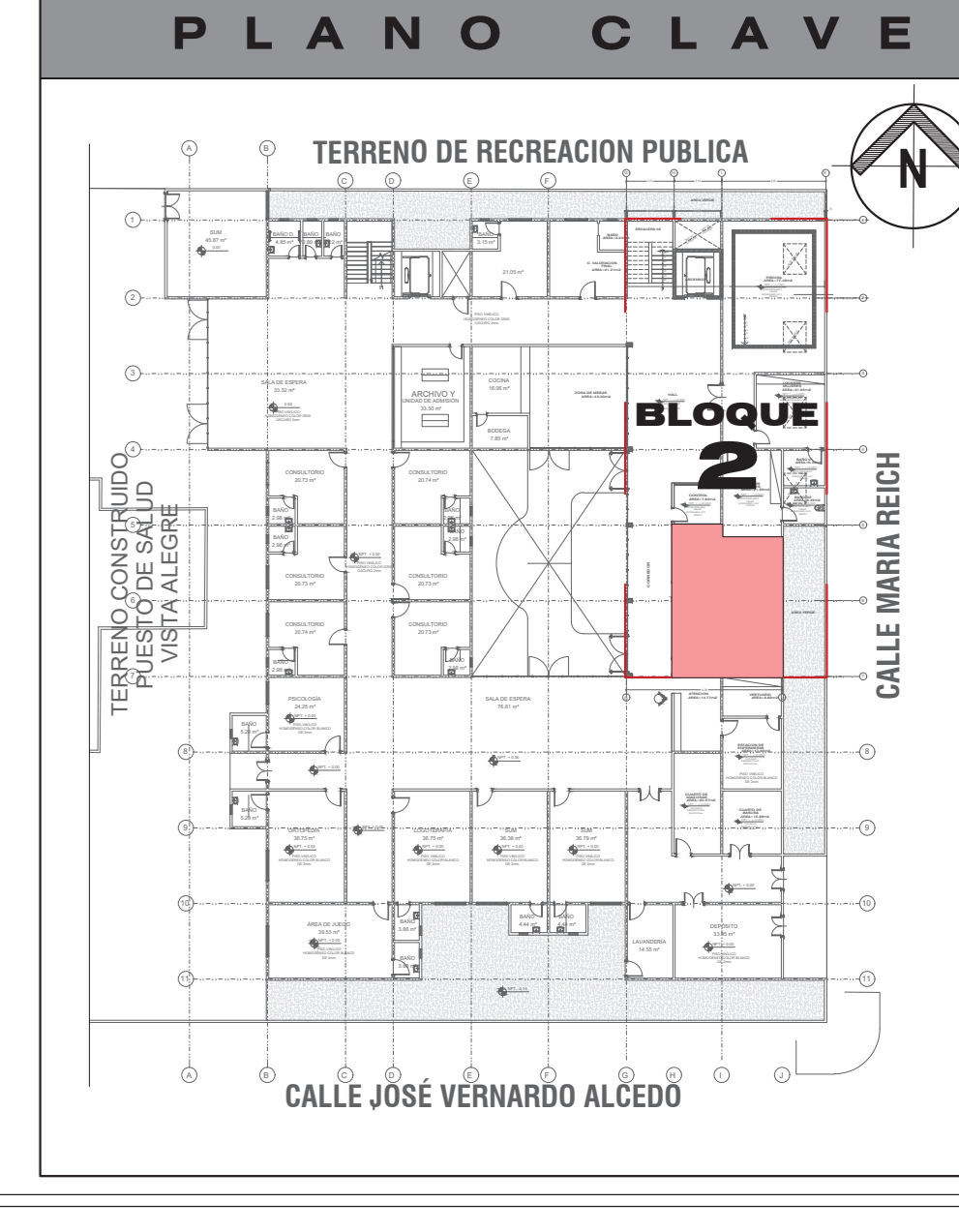
CUADRO DE VANOS - VENTANAS					
CODIGO	ANCHO	ALTO	ALZURER	CANTIDAD	DESCRIPCION
VENTANAS TIPO SISTEMA					
V-01	1.63	1.50	1.30	1	VENTANA CORREDIZA TIPO SISTEMA, CARPINTERIA DE ALUMINIO, VIDRIO TEMPLADO 6 MM
V-02	1.63	0.70	2.30	2	VENTANA CORREDIZA TIPO SISTEMA, CARPINTERIA DE ALUMINIO, VIDRIO TEMPLADO 6MM
V-03	1.60	0.40	1.95	1	VENTANA CORREDIZA TIPO SISTEMA, CARPINTERIA DE ALUMINIO, VIDRIO TEMPLADO 6MM
V-04	3.30	0.87	1.22	2	VENTANA CORREDIZA TIPO SISTEMA, CARPINTERIA DE ALUMINIO, VIDRIO TEMPLADO 6MM
V-05	3.00	1.50	0.85	1	VENTANA CORREDIZA TIPO SISTEMA, CARPINTERIA DE ALUMINIO, VIDRIO TEMPLADO 6MM
V-06	3.50	1.50	0.85	2	VENTANA CORREDIZA TIPO SISTEMA, CARPINTERIA DE ALUMINIO, VIDRIO TEMPLADO 6MM
VENTANAS TIPO METALICAS					
VM-01	5.03	1.50	1.05	1	VENTANA FIJA, CARPINTERIA DE P*NY

CUADRO DE VANOS - PUERTAS					
CODIGO	ANCHO	ALTO	CANTIDAD	DESCRIPCION	
PUERTAS TIPO CONTRAPLACADAS					
P-1	1.80	2.10	1	PUERTA DE MADERA, CONTRAPLACADA MDF 5.5MM + LAMINADO DECORATIVO DE ALTA PRESION DE 0.4MM (FORMICA) + MARRILLA DE CERDA TEMPLADA 6MM	
P-2	0.90	2.10	5	PUERTA DE ALUMINIO, CONTRAPLACADA MDF 5.5MM + LAMINADO DECORATIVO DE ALTA PRESION DE 0.4MM (FORMICA) + MARRILLA DE CERDA TEMPLADA 6MM	
P-3	1.00	2.10	5	PUERTA DE ALUMINIO, CONTRAPLACADA MDF 5.5MM + LAMINADO DECORATIVO DE ALTA PRESION DE 0.4MM (FORMICA) + MARRILLA DE CERDA TEMPLADA 6MM	
P-4	0.70	2.10	2	PUERTA DE ALUMINIO, CONTRAPLACADA MDF 5.5MM + LAMINADO DECORATIVO DE ALTA PRESION DE 0.4MM (FORMICA)	
P-5	0.80	2.10	2	PUERTA DE ALUMINIO, CONTRAPLACADA MDF 5.5MM + LAMINADO DECORATIVO DE ALTA PRESION DE 0.4MM (FORMICA)	
P-6	0.80	1.80	4	PUERTA DE ALUMINIO, CONTRAPLACADA MDF 5.5MM + LAMINADO DECORATIVO DE ALTA PRESION DE 0.4MM (FORMICA)	
P-7	0.80	1.80	2	PUERTA DE ALUMINIO, CONTRAPLACADA MDF 5.5MM + LAMINADO DECORATIVO DE ALTA PRESION DE 0.4MM (FORMICA)	

CUADRO DE VANOS - MAMPARAS					
CODIGO	ANCHO	ALTO	CANTIDAD	DESCRIPCION	
MAMPARA Y PUERTA DE VIDRIO					
MP-1	4.70	3.00	1	MAMPARA DE VIDRIO TEMPLADO 6MM - 001 PUERTA PIVOTANTE, CON VINIL ADHESIVO ARENADO SEGUN DISEÑO	
MP-2	4.75	3.00	1	MAMPARA DE VIDRIO TEMPLADO 6MM - CON VINIL ADHESIVO ARENADO SEGUN DISEÑO	
MP-3	4.70	3.00	1	MAMPARA DE VIDRIO TEMPLADO 6MM - 001 PUERTA PIVOTANTE, CON VINIL ADHESIVO ARENADO SEGUN DISEÑO	
MP-4	4.65	3.20	1	MAMPARA DE VIDRIO TEMPLADO 6MM - CON VINIL ADHESIVO ARENADO SEGUN DISEÑO	

CUADRO DE VANOS - CLARABOYAS					
CODIGO	LARGO	ANCHO	ALTO	CANTIDAD	DESCRIPCION
CL-01	2.00	1.50	0.50	4	COBERTURA CON POLICARBONATO ALVEOLAR COLOR GRIS H=80mm, TUBO CUAD. P*NY 2"x2" e=2.5mm Y VENTANA PIVOTANTE
CL-02	1.50	0.60	0.50	3	COBERTURA CON POLICARBONATO ALVEOLAR COLOR GRIS H=80mm, TUBO CUAD. P*NY 2"x2" e=2.5mm Y VENTANA PIVOTANTE
CL-03	1.35	0.60	0.50	1	COBERTURA CON POLICARBONATO ALVEOLAR COLOR GRIS H=80mm, TUBO CUAD. P*NY 2"x2" e=2.5mm Y VENTANA PIVOTANTE

CÓDIGO DE APARATOS Y ACCESORIOS SANITARIOS	
CÓDIGO	DESCRIPCION
A-1	LAVAMANOS DE CERAMICA O LOZA VITRIFICADA, DE 23"1/2", BARRERA CONVENCIONAL, SOLO AGUA FRIA
A-2	LAVAMANOS DE CERAMICA VITRIFICADA TIPO OVALIN SOBRE PLANCHA DE CONCRETO, CONTROL DE MANO, SOLO AGUA FRIA
C-1	INODORO DE CERAMICA O LOZA VITRIFICADA DE TANGUE BAJO
C-2	URINARIO DE CERAMICA O LOZA VITRIFICADA BLANCA, DE BARRA
E-1	BARRA DE PROTECCION PARA INODORO
H-1	ESPEJO ADOSADO DE MARCO METALICO
H-2	ESPEJO PARA PERSONAS CON DISCAPACIDAD
H-3	BARRA ABATIBLE PARA DISCAPACITADOS EN INODORO
H-4	BARRA DE APOYO PARA DISCAPACITADOS EN LAVAMANOS
M-1	PAPELERA DE PLASTICO CON TAPA Y VENTANA BATIBLE
O-1	DISPENSADOR DE PAPEL TOALLA
O-2	DISPENSADOR DE JABON LIQUIDO



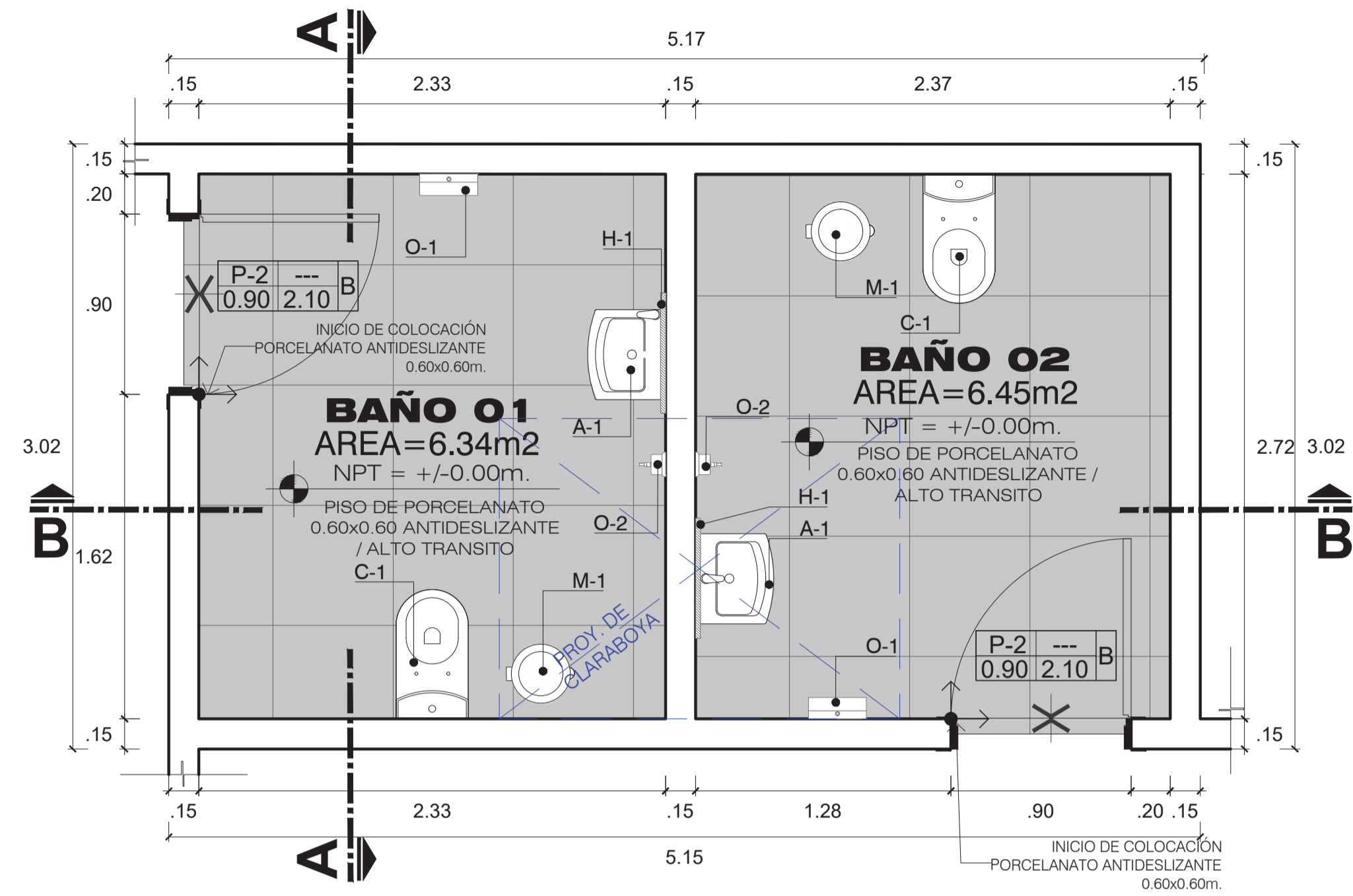
UNIVERSIDAD PRIVADA DE TACNA
FACULTAD DE ARQUITECTURA Y URBANISMO
ESCUELA PROFESIONAL DE ARQUITECTURA

PROYECTO: UNIDAD DE FISIOTERAPIA DE ATENCION PRIMARIA

PROYECTISTA: Paola Quico Cano PLANO: DETALLES SS.HH. LAMINA: 14

ASESOR: Arq. Guillermo Jimenez ZONA: ZONA DE SALUD

FECHA: 4/20/2023 16:44:46 ESCALA: INDICADA DIGITALIZACION: UBICACION: Puesto de Salud Vista Alegre



DETALLE DE BAÑO 01 Y 02 - PLANTA
BLOQUE 2 - PRIMER NIVEL ESC 1:25

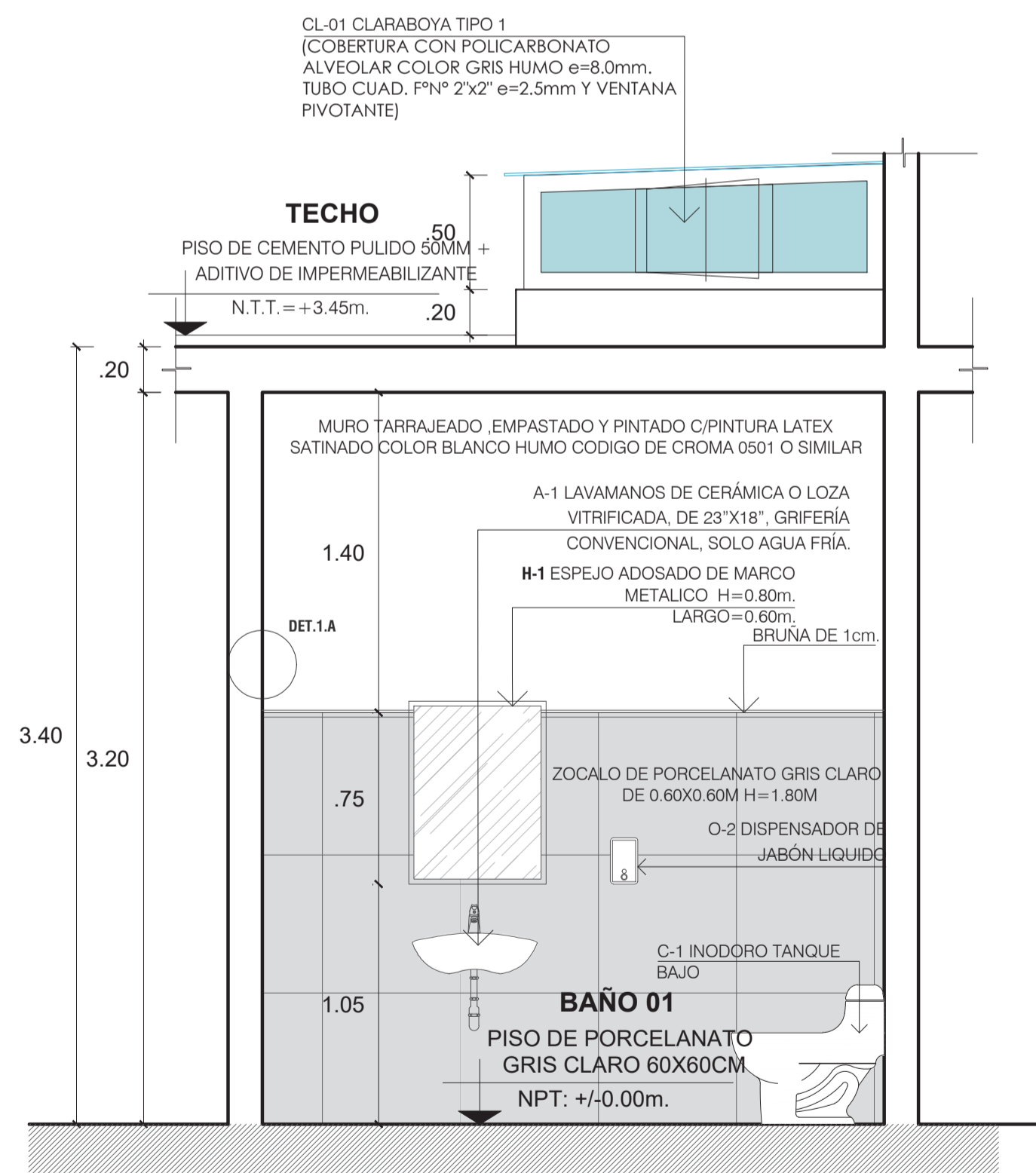
CÓDIGO DE APARATOS Y ACCESORIOS SANITARIOS	
CÓDIGO	DESCRIPCIÓN
A-1	LAVAMANOS DE CERÁMICA O LOZA VITRIFICADA, DE 23"X18", GRIFERÍA CONVENCIONAL, SOLO AGUA FRÍA.
A-2	LAVAMANOS DE CERÁMICA VITRIFICADA TIPO OVALIN SOBRE PLANCHA DE CONCRETO, CONTROL DE MANO, SOLO AGUA FRÍA.
C-1	INODORO DE CERÁMICA O LOZA VITRIFICADA DE TANQUE BAJO
C-2	URINARIO DE CERÁMICA O LOZA VITRIFICADA BLANCA, DE PARED.
E-1	BARRA DE PROTECCIÓN PARA INODORO
H-1	ESPEJO ADOSADO DE MARCO METÁLICO
H-2	ESPEJO PARA PERSONAS CON DISCAPACIDAD
H-3	BARRA ABATIBLE PARA DISCAPACITADOS EN INODORO
H-4	BARRA DE APOYO PARA DISCAPACITADOS EN LAVAMANOS.
M-1	PAPELERA DE PLÁSTICO CON TAPA Y VENTANA BATIBLE
O-1	DISPENSADOR DE PAPEL TOALLA
O-2	DISPENSADOR DE JABÓN LÍQUIDO

CUADRO DE VANOS - VENTANAS					
CODIGO	ANCHO	ALTO	ALFEIZER	CANTIDAD	DESCRIPCION
VENTANAS TIPO SISTEMA					
V-01	1.63	1.50	1.30	1	VENTANA CORREDIZA, TIPO SISTEMA, CARPINTERIA DE ALUMINIO, VIDRIO TEMPLADO 6 MM
V-02	1.63	0.70	2.30	2	VENTANA CORREDIZA, TIPO SISTEMA, CARPINTERIA DE ALUMINIO, VIDRIO TEMPLADO 6MM
V-03	1.60	0.40	1.95	1	VENTANA CORREDIZA, TIPO SISTEMA, CARPINTERIA DE ALUMINIO, VIDRIO TEMPLADO 6MM
V-04	3.30	0.87	1.22	2	VENTANA CORREDIZA, TIPO SISTEMA, CARPINTERIA DE ALUMINIO, VIDRIO TEMPLADO 6MM
V-05	3.00	1.50	0.85	1	VENTANA CORREDIZA, TIPO SISTEMA, CARPINTERIA DE ALUMINIO, VIDRIO TEMPLADO 6MM
V-06	3.50	1.50	0.85	2	VENTANA CORREDIZA, TIPO SISTEMA, CARPINTERIA DE ALUMINIO, VIDRIO TEMPLADO 6MM
VENTANAS TIPO METALICAS					
VM-01	5.03	1.50	1.05	1	VENTANA FIJA, CARPINTERIA DE PYN

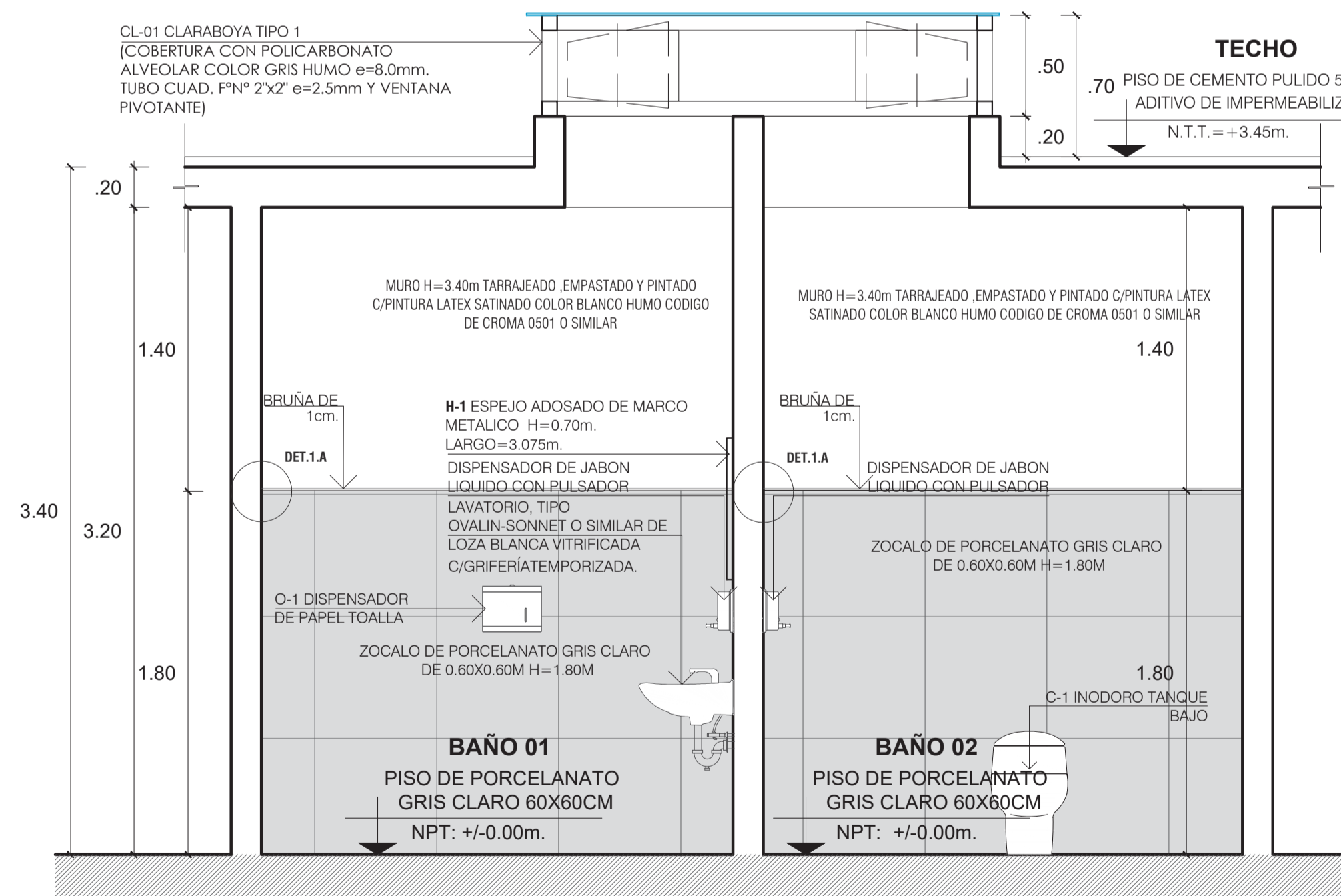
CUADRO DE VANOS - PUERTAS					
CODIGO	ANCHO	ALTO	CANTIDAD	DESCRIPCION	
PUERTAS TIPO CONTRAPLACADAS					
P-1	1.80	2.10	1	PUERTA 02 HOJAS, CONTRAPLACADA MDF 5.5MM + LAMINADO DECORATIVO DE ALTA PRESION DE 0.6MM (FORMICA) + MIRRILLA DE CRISTAL TEMPLADO 6 MM	
P-2	0.90	2.10	5	PUERTA 01 HOJA, CONTRAPLACADA MDF 5.5MM + LAMINADO DECORATIVO DE ALTA PRESION DE 0.6MM (FORMICA) + MIRRILLA DE VENTILACION	
P-3	1.00	2.10	5	PUERTA 01 HOJA, CONTRAPLACADA MDF 5.5MM + LAMINADO DECORATIVO DE ALTA PRESION DE 0.6MM (FORMICA) + MIRRILLA DE VENTILACION	
P-4	0.70	2.10	2	PUERTA 01 HOJA, CONTRAPLACADA MDF 5.5MM + LAMINADO DECORATIVO DE ALTA PRESION DE 0.6MM (FORMICA)	
P-5	0.80	2.10	2	PUERTA 01 HOJA, CONTRAPLACADA MDF 5.5MM + LAMINADO DECORATIVO DE ALTA PRESION DE 0.6MM (FORMICA)	
P-6	0.80	1.80	4	PUERTA DE CUBICULO DE ALUMINIO Y MELAMINE E:18MM, COLOR NIEBLA O SIMILAR, MANIJA DE ALUMINIO / 20cm SOBRE EL PISO	
P-7	0.80	1.80	2	PUERTA DE CUBICULO DE ALUMINIO Y MELAMINE E:18MM, COLOR NIEBLA O SIMILAR, MANIJA DE ALUMINIO / 20cm SOBRE EL PISO	

CUADRO DE VANOS - MAMPARAS					
CODIGO	ANCHO	ALTO	CANTIDAD	DESCRIPCION	
MAMPARA Y PUERTA DE VIDRIO					
MP-1	4.70	3.00	1	MAMPARA DE VIDRIO TEMPLADO 8MM - C01 PUERTA PIVOTANTE, CON VINIL ADHESIVO ARENADO SEGUN DISEÑO	
MP-2	4.75	3.00	1	MAMPARA DE VIDRIO TEMPLADO 8MM - CON VINIL ADHESIVO ARENADO SEGUN DISEÑO	
MP-3	4.70	3.00	1	MAMPARA DE VIDRIO TEMPLADO 8MM - C01 PUERTA PIVOTANTE, CON VINIL ADHESIVO ARENADO SEGUN DISEÑO	
MP-4	4.65	3.20	1	MAMPARA DE VIDRIO TEMPLADO 8MM - CON VINIL ADHESIVO ARENADO SEGUN DISEÑO	

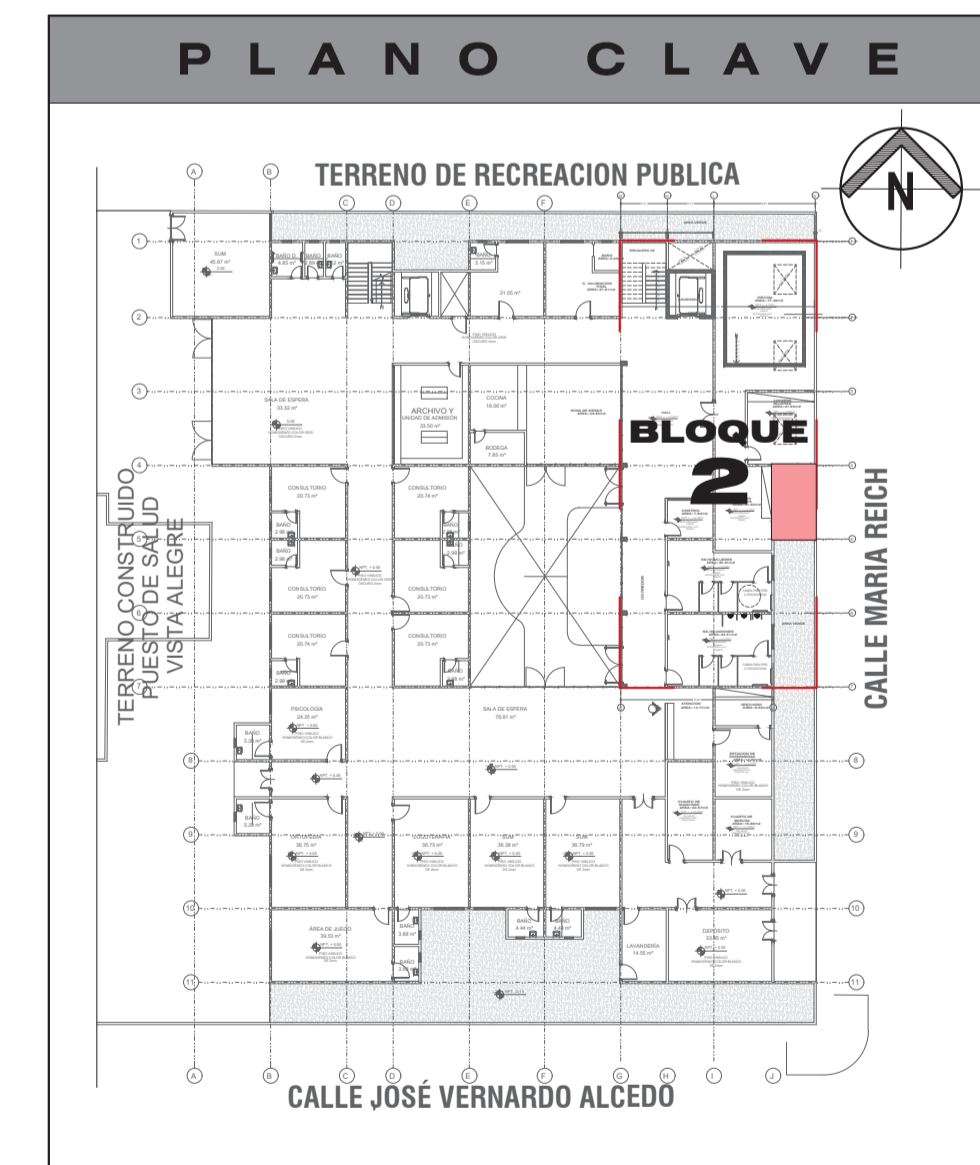
CUADRO DE VANOS - CLARABOYAS					
CODIGO	LARGO	ANCHO	ALTO	CANTIDAD	DESCRIPCION
CL-01	2.00	1.50	0.50	4	COBERTURA CON POLICARBONATO ALVEOLAR COLOR GRIS HUMO e=8.0mm, TUBO CUAD. P"º 2"x2" e=2.5mm Y VENTANA PIVOTANTE
CL-02	1.50	0.60	0.50	3	COBERTURA CON POLICARBONATO ALVEOLAR COLOR GRIS HUMO e=8.0mm, TUBO CUAD. P"º 2"x2" e=2.5mm Y VENTANA PIVOTANTE
CL-03	1.35	0.60	0.50	1	COBERTURA CON POLICARBONATO ALVEOLAR COLOR GRIS HUMO e=8.0mm, TUBO CUAD. P"º 2"x2" e=2.5mm Y VENTANA PIVOTANTE



DETALLE DE BAÑO 01 Y 02 - CORTE A-A
BLOQUE 2 - PRIMER NIVEL ESC 1:25



DETALLE DE BAÑO 01 Y 02 - CORTE B-B
BLOQUE 2 - PRIMER NIVEL ESC 1:25

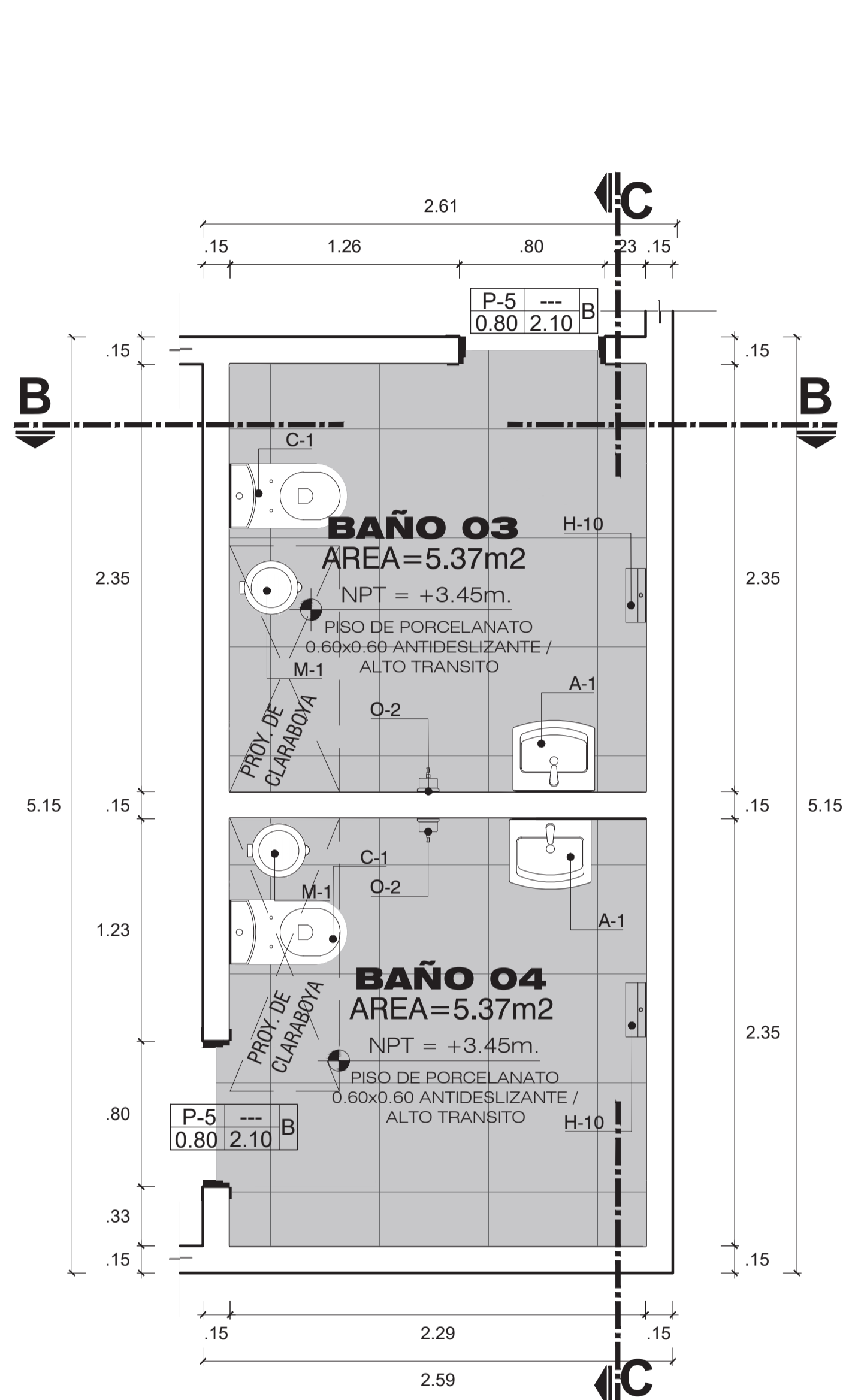


UNIVERSIDAD PRIVADA DE TACNA
FACULTAD DE ARQUITECTURA Y URBANISMO
ESCUELA PROFESIONAL DE ARQUITECTURA

PROYECTO: UNIDAD DE FISIOTERAPIA DE ATENCION PRIMARIA

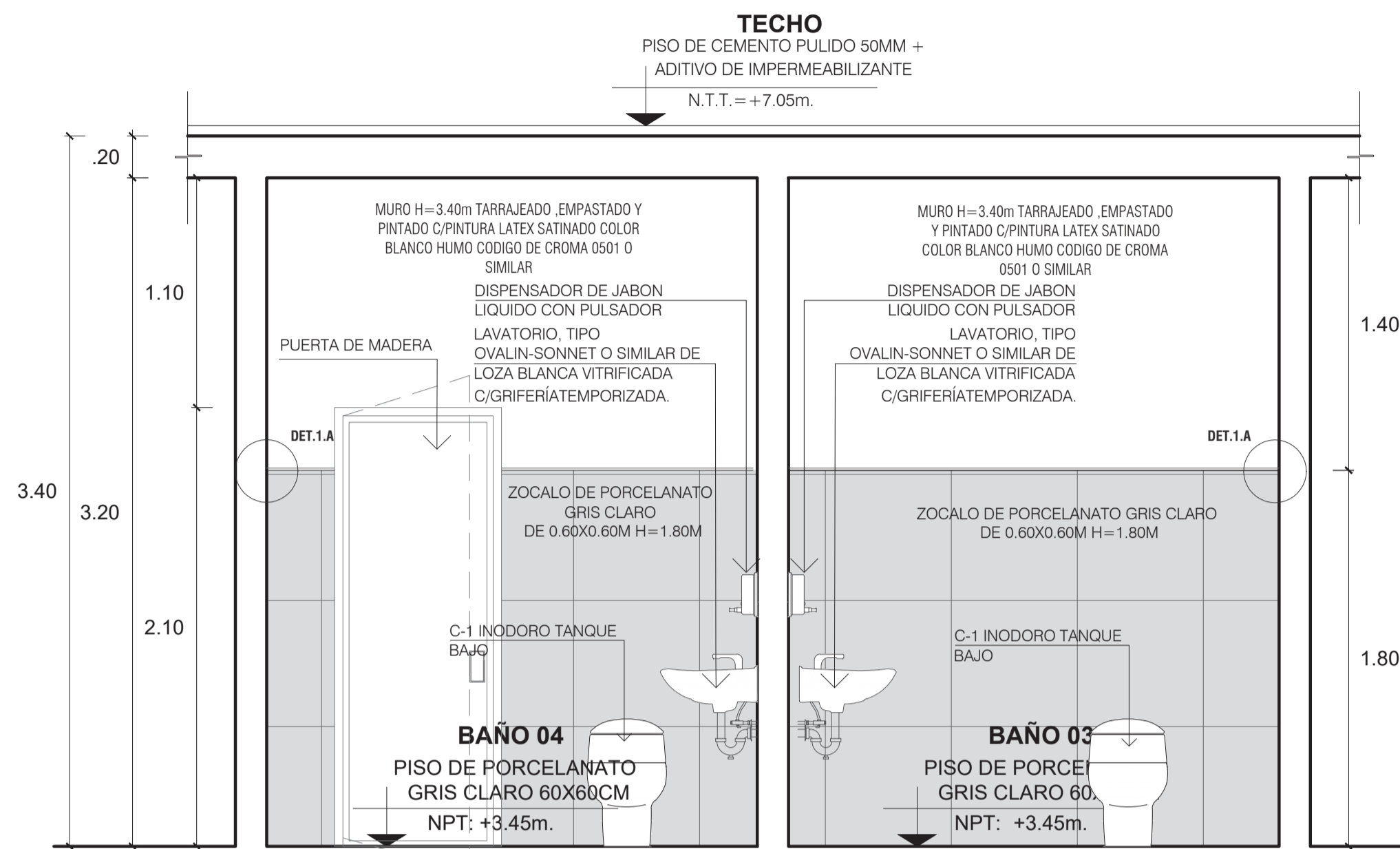
PROYECTISTA: Paola Quico Cano	PLANO: DETALLE DE SS.HH.	LÁMINA: 15
Arq. Guillermo Jiménez	ZONA: ZONA DE SALUD	

FECHA: 4/09/2023 18:44:46 ESCALA: INDICADA DIGITALIZACION: -- UBICACION: Puesto de Salud Vista Alegre



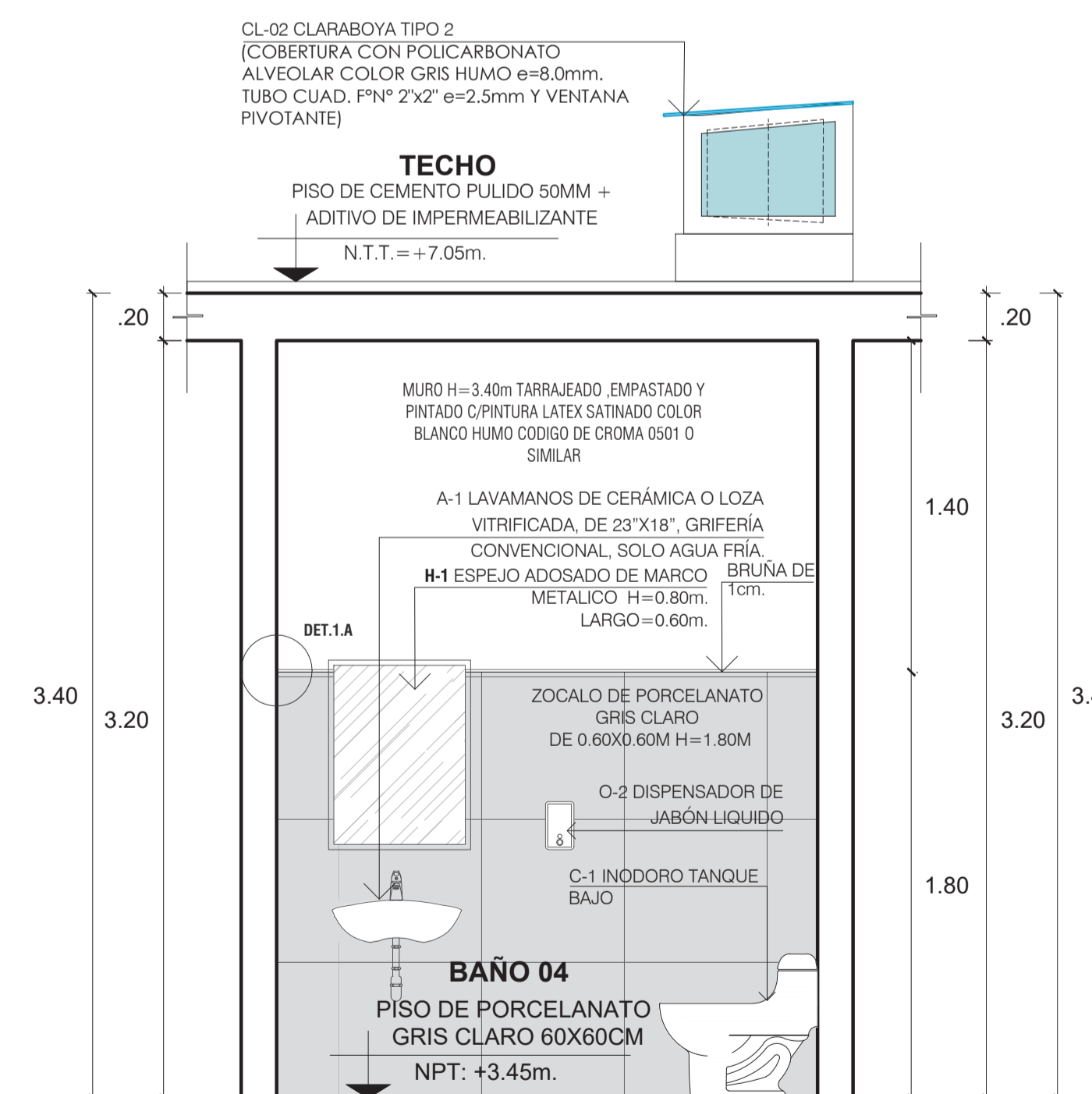
DETALLE DE BAÑO 03, 04 Y 05 - PLANTA

BLOQUE 2 - SEGUNDO NIVEL ESC 1:25



DETALLE DE BAÑO 03 Y 04 - CORTE A-A

BLOQUE 2 - SEGUNDO NIVEL ESC 1:25



DETALLE DE BAÑO 03 Y 04 - CORTE B-B

BLOQUE 2 - SEGUNDO NIVEL ESC 1:25

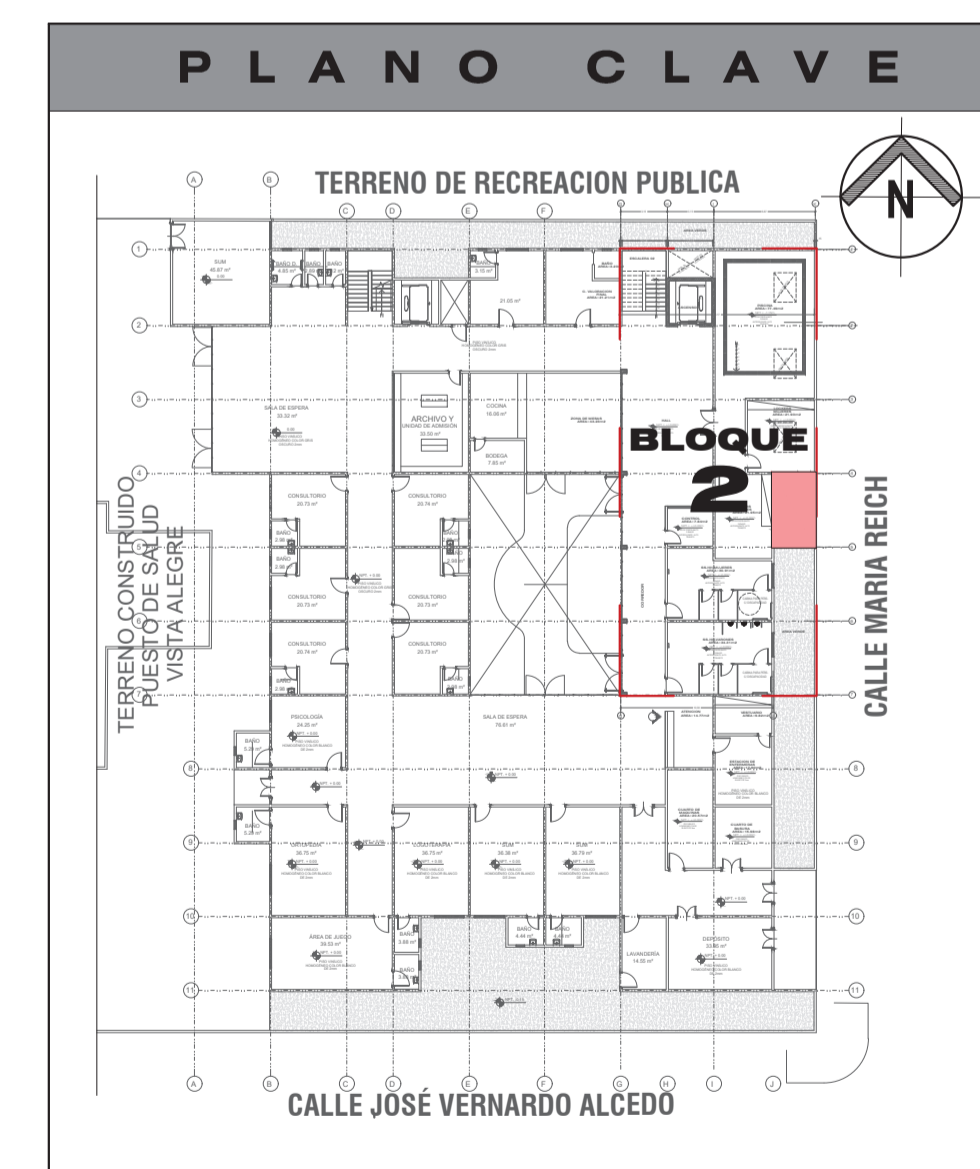
CÓDIGO DE APARATOS Y ACCESORIOS SANITARIOS	
CÓDIGO	DESCRIPCIÓN
A-1	LAVAMANOS DE CERÁMICA O LOZA VITRIFICADA, DE 23"X18", GRIFERÍA CONVENCIONAL, SOLO AGUA FRÍA.
A-2	LAVAMANOS DE CERÁMICA VITRIFICADA TIPO OVALIN SOBRE PLANCHA DE CONCRETO, CONTROL DE MANO, SOLO AGUA FRÍA.
C-1	INODORO DE CERÁMICA O LOZA VITRIFICADA DE TANQUE BAJO.
C-2	UPRARIO DE CERÁMICA O LOZA VITRIFICADA BLANCA, DE PARED.
E-1	BARRA DE PROTECCIÓN PARA INODORO.
H-1	ESPEJO ADOSADO DE MARCO METÁLICO.
H-2	ESPEJO PARA PERSONAS CON DISCAPACIDAD.
H-3	BARRA ABATIBLE PARA DISCAPACITADOS EN INODORO.
H-4	BARRA DE APOYO PARA DISCAPACITADOS EN LAVAMANOS.
M-1	PAPELERA DE PLÁSTICO CON TAPA Y VENTANA BATIBLE.
O-1	DISPENSADOR DE PAPEL TOALLA.
O-2	DISPENSADOR DE JABÓN LÍQUIDO.

CUADRO DE VANOS - VENTANAS					
CODIGO	ANCHO	ALTO	ALFEZER	CANTIDAD	DESCRIPCION
VENTANAS TIPO SISTEMA					
V-01	1.63	1.50	1.30	1	VENTANA CORREDIZA, TIPO SISTEMA, CARPINTERIA DE ALUMINIO, VIDRIO TEMPLADO 6MM
V-02	1.63	0.70	2.30	2	VENTANA CORREDIZA, TIPO SISTEMA, CARPINTERIA DE ALUMINIO, VIDRIO TEMPLADO 6MM
V-03	1.60	0.40	1.95	1	VENTANA CORREDIZA, TIPO SISTEMA, CARPINTERIA DE ALUMINIO, VIDRIO TEMPLADO 6MM
V-04	3.30	0.87	1.22	2	VENTANA CORREDIZA, TIPO SISTEMA, CARPINTERIA DE ALUMINIO, VIDRIO TEMPLADO 6MM
V-05	3.00	1.50	0.85	1	VENTANA CORREDIZA, TIPO SISTEMA, CARPINTERIA DE ALUMINIO, VIDRIO TEMPLADO 6MM
V-06	3.50	1.50	0.85	2	VENTANA CORREDIZA, TIPO SISTEMA, CARPINTERIA DE ALUMINIO, VIDRIO TEMPLADO 6MM
VENTANAS TIPO METALICAS					
VM-01	5.03	1.50	1.05	1	VENTANA FUA, CARPINTERIA DE FPN

CUADRO DE VANOS - PUERTAS					
CODIGO	ANCHO	ALTO	CANTIDAD	DESCRIPCION	
PUERTAS TIPO CONTRAPLACADAS					
P-1	1.80	2.10	1	PUERTA 02 HOJAS, CONTRAPLACADA MDF 5.5MM + LAMINADO DECORATIVO DE ALTA PRESION DE 0.6MM (FORMICA) + MIRRILLA DE CRISTAL TEMPLADO 6MM	
P-2	0.90	2.10	5	PUERTA 01 HOJA, CONTRAPLACADA MDF 5.5MM + LAMINADO DECORATIVO DE ALTA PRESION DE 0.6MM (FORMICA) + MIRRILLA DE VENTILACION	
P-3	1.00	2.10	5	PUERTA 01 HOJA, CONTRAPLACADA MDF 5.5MM + LAMINADO DECORATIVO DE ALTA PRESION DE 0.6MM (FORMICA) + MIRRILLA DE VENTILACION	
P-4	0.70	2.10	2	PUERTA 01 HOJA, CONTRAPLACADA MDF 5.5MM + LAMINADO DECORATIVO DE ALTA PRESION DE 0.6MM (FORMICA)	
P-5	0.80	2.10	2	PUERTA 01 HOJA, CONTRAPLACADA MDF 5.5MM + LAMINADO DECORATIVO DE ALTA PRESION DE 0.6MM (FORMICA)	
P-6	0.80	1.80	4	PUERTA DE CUBICULO DE ALUMINIO Y MELAMINE E:18MM, COLOR NIEBLA O SIMILAR, MANEJA DE ALUMINIO / 20cm SOBRE EL PISO	
P-7	0.80	1.80	2	PUERTA DE CUBICULO DE ALUMINIO Y MELAMINE E:18MM, COLOR NIEBLA O SIMILAR, MANEJA DE ALUMINIO / 20cm SOBRE EL PISO	

CUADRO DE VANOS - MAMPARAS					
CODIGO	ANCHO	ALTO	CANTIDAD	DESCRIPCION	
MAMPARA Y PUERTA DE VIDRIO					
MP-1	4.70	3.00	1	MAMPARA DE VIDRIO TEMPLADO 8MM - C/01 PUERTA PIVOTANTE, CON VINIL ADHESIVO ARENADO SEGUN DISEÑO	
MP-2	4.75	3.00	1	MAMPARA DE VIDRIO TEMPLADO 8MM - CON VINIL ADHESIVO ARENADO SEGUN DISEÑO	
MP-3	4.70	3.00	1	MAMPARA DE VIDRIO TEMPLADO 8MM - C/01 PUERTA PIVOTANTE, CON VINIL ADHESIVO ARENADO SEGUN DISEÑO	
MP-4	4.65	3.20	1	MAMPARA DE VIDRIO TEMPLADO 8MM - CON VINIL ADHESIVO ARENADO SEGUN DISEÑO	

CUADRO DE VANOS - CLARABOYAS					
CODIGO	LARGO	ANCHO	ALTO	CANTIDAD	DESCRIPCION
CL-01	2.00	1.50	0.50	4	COBERTURA CON POLICARBONATO ALVEOLAR COLOR GRIS HUMO e=8.0mm, TUBO CUAD. FPN 2'X2' e=2.5mm Y VENTANA PIVOTANTE
CL-02	1.50	0.60	0.50	3	COBERTURA CON POLICARBONATO ALVEOLAR COLOR GRIS HUMO e=8.0mm, TUBO CUAD. FPN 2'X2' e=2.5mm Y VENTANA PIVOTANTE
CL-03	1.35	0.60	0.50	1	COBERTURA CON POLICARBONATO ALVEOLAR COLOR GRIS HUMO e=8.0mm, TUBO CUAD. FPN 2'X2' e=2.5mm Y VENTANA PIVOTANTE



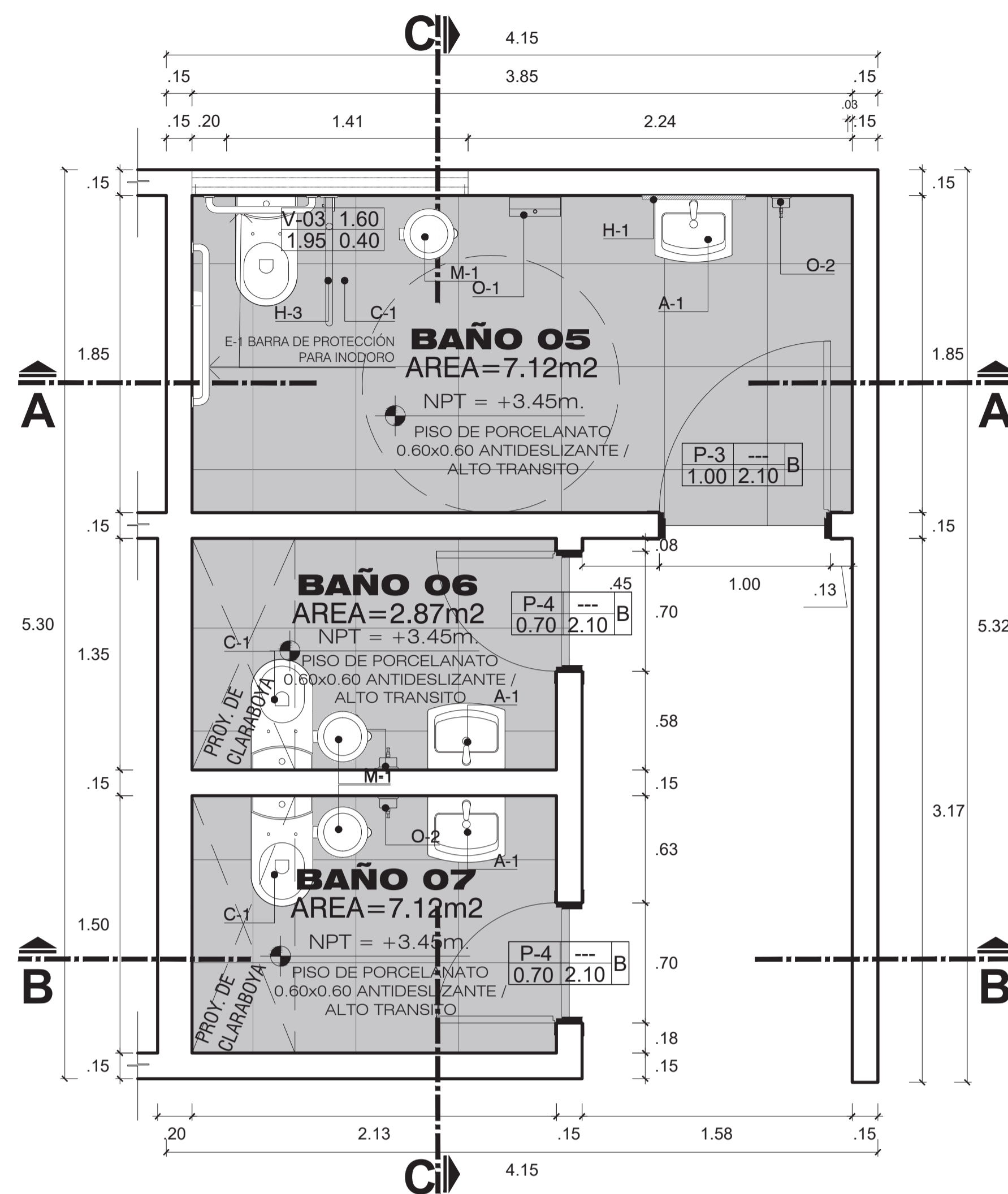
UNIVERSIDAD PRIVADA DE TACNA
FACULTAD DE ARQUITECTURA Y URBANISMO
ESCUELA PROFESIONAL DE ARQUITECTURA

PROYECTO: UNIDAD DE FISIOTERAPIA DE ATENCION PRIMARIA

PROYECTISTA: Paola Quico Cano PLANO: DETALLE DE SS.HH. LÁMINA: 16

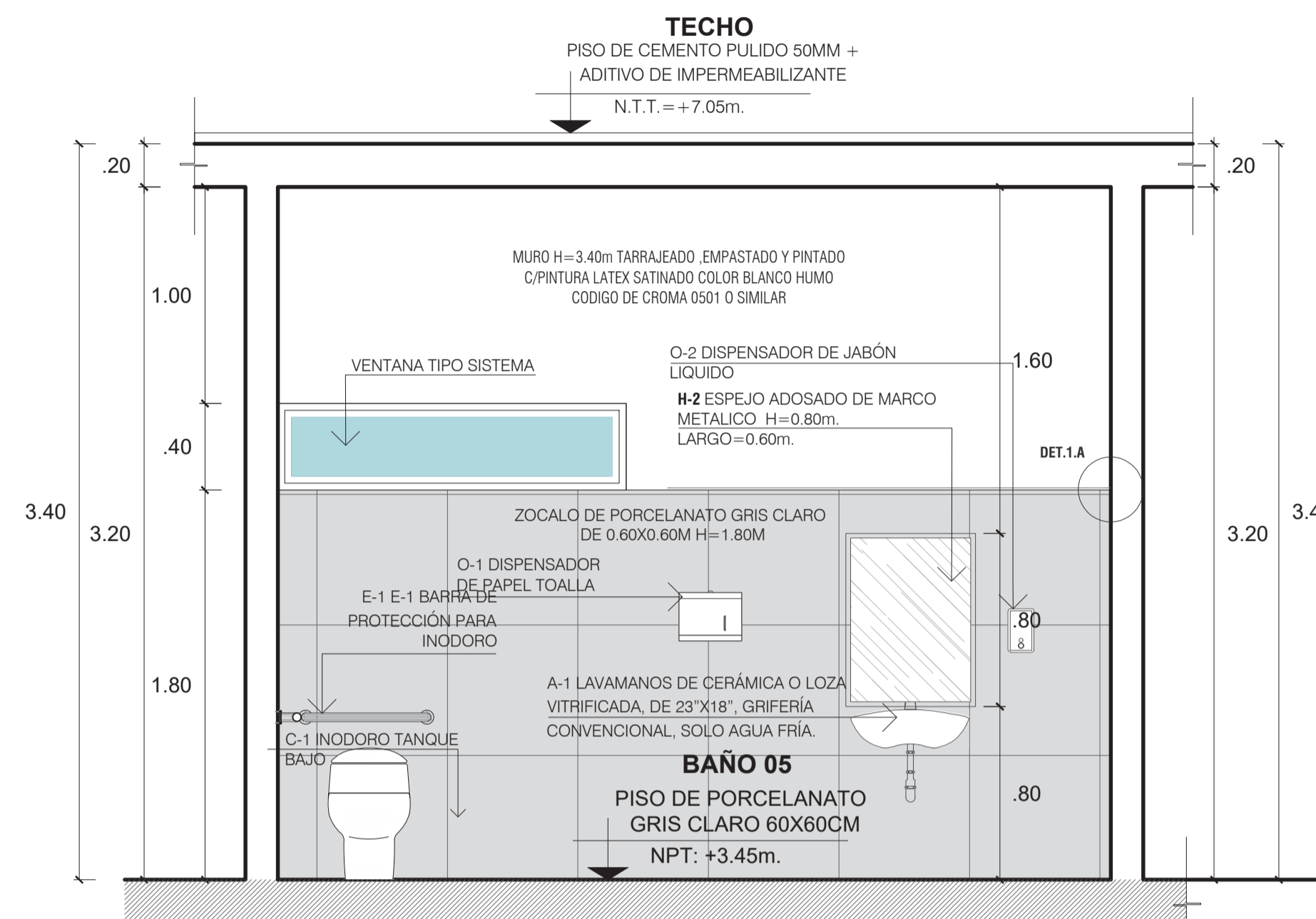
Arq. Guillermo Jiménez ZONA: ZONA DE SALUD

FECHA: 4/09/2023 18:44:46 ESCALA: INDICADA DIGITALIZACION: -- UBICACION: Puesto de Salud Vista Alegre



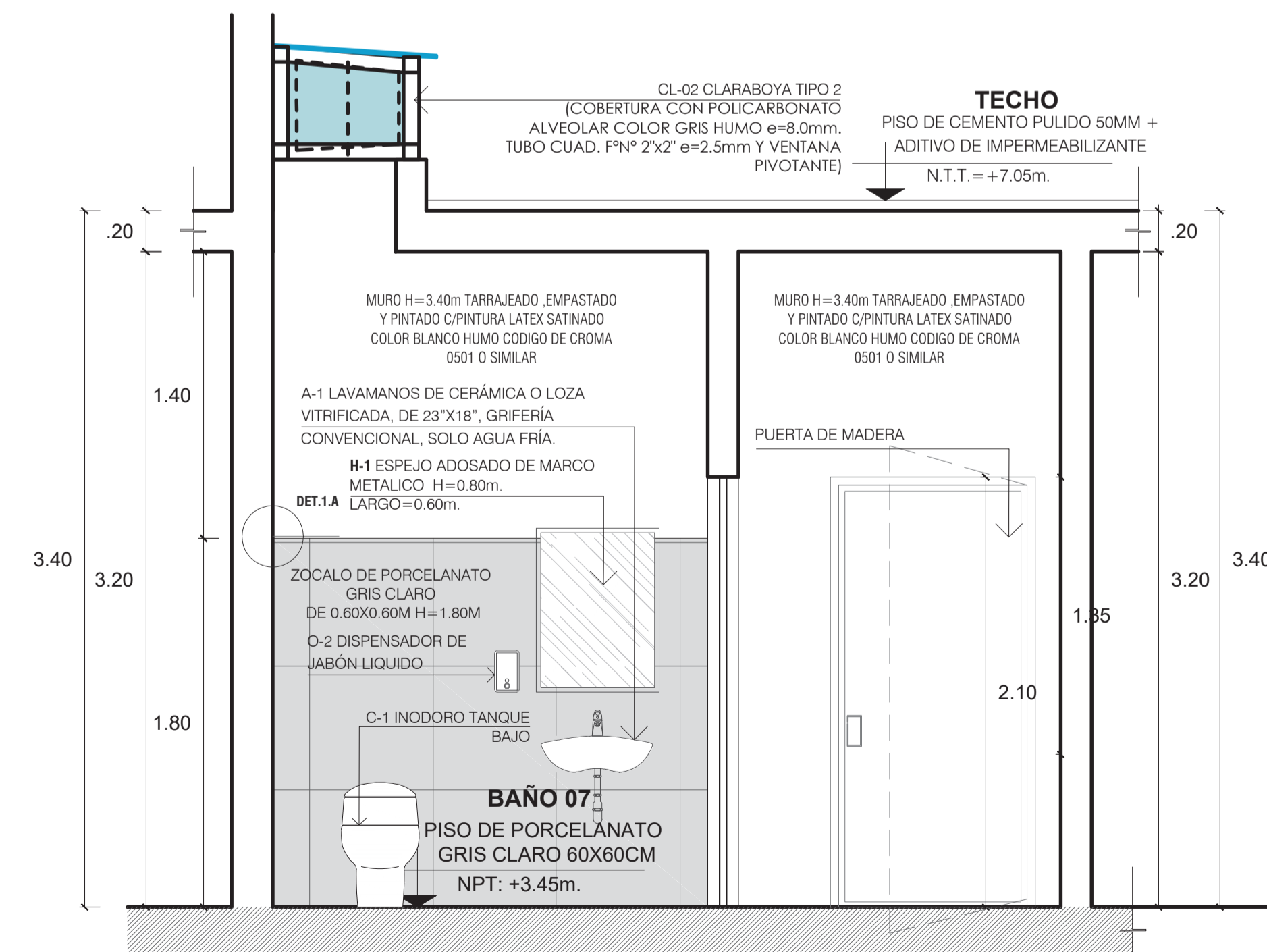
DETALLE DE BAÑO 05, 06 Y 07 - PLANTA

BLOQUE 2 - SEGUNDO NIVEL ESC 1:25



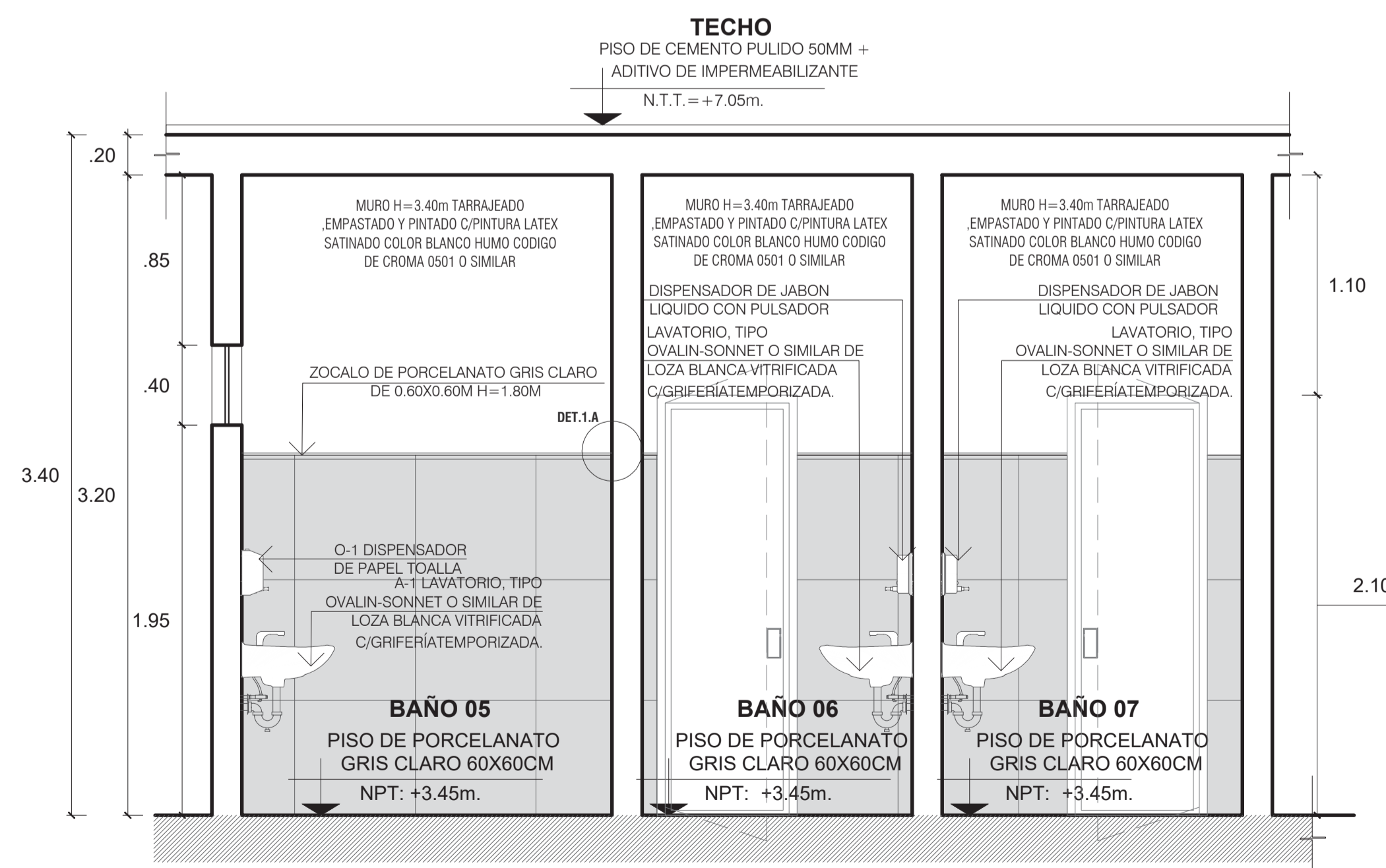
DETALLE DE BAÑO 05, 06 Y 07 - CORTE A-A

BLOQUE 2 - SEGUNDO NIVEL ESC 1:25



DETALLE DE BAÑO 05, 06 Y 07 - CORTE B-B

BLOQUE 2 - SEGUNDO NIVEL ESC 1:25



DETALLE DE BAÑO 05, 06 Y 07 - CORTE C-C

BLOQUE 2 - SEGUNDO NIVEL ESC 1:25

CÓDIGO DE APARATOS Y ACCESORIOS SANITARIOS	
CÓDIGO	DESCRIPCIÓN
A-1	LAVAMANOS DE CERÁMICA O LOZA VITRIFICADA, DE 23"x18", GRIFERÍA CONVENCIONAL, SOLO AGUA FRÍA.
A-2	LAVAMANOS DE CERÁMICA VITRIFICADA TIPO OVALIN SOBRE PLANCHA DE CONCRETO, CONTROL DE MANO, SOLO AGUA FRÍA.
C-1	INODORO DE CERÁMICA O LOZA VITRIFICADA DE TANQUE BAJO
C-2	URINARIO DE CERÁMICA O LOZA VITRIFICADA BLANCA, DE PARED.
E-1	BARRA DE PROTECCIÓN PARA INODORO
H-1	ESPEJO ADOSADO DE MARCO METÁLICO
H-2	ESPEJO PARA PERSONAS CON DISCAPACIDAD
H-3	BARRA ABATIBLE PARA DISCAPACITADOS EN INODORO
H-4	BARRA DE APOYO PARA DISCAPACITADOS EN LAVAMANOS.
M-1	PAPELERA DE PLÁSTICO CON TAPA Y VENTANA BATIBLE
O-1	DISPENSADOR DE PAPEL TOALLA
O-2	DISPENSADOR DE JABÓN LÍQUIDO


CUADRO DE VANOS - VENTANAS					
CODIGO	ANCHO	ALTO	ALFEIZER	CANTIDAD	DESCRIPCION
VENTANAS TIPO SISTEMA					
V-01	1.63	1.50	1.30	1	VENTANA CORREDIZA, TIPO SISTEMA, CARPINTERIA DE ALUMINIO, VIDRIO TEMPLADO 6 MM
V-02	1.63	0.70	2.30	2	VENTANA CORREDIZA, TIPO SISTEMA, CARPINTERIA DE ALUMINIO, VIDRIO TEMPLADO 6MM
V-03	1.60	0.40	1.95	1	VENTANA CORREDIZA, TIPO SISTEMA, CARPINTERIA DE ALUMINIO, VIDRIO TEMPLADO 6MM
V-04	3.30	0.87	1.22	2	VENTANA CORREDIZA, TIPO SISTEMA, CARPINTERIA DE ALUMINIO, VIDRIO TEMPLADO 6MM
V-05	3.00	1.50	0.85	1	VENTANA CORREDIZA, TIPO SISTEMA, CARPINTERIA DE ALUMINIO, VIDRIO TEMPLADO 6MM
V-06	3.50	1.50	0.85	2	VENTANA CORREDIZA, TIPO SISTEMA, CARPINTERIA DE ALUMINIO, VIDRIO TEMPLADO 6MM

VENTANAS TIPO METÁLICAS					
VM-01	5.03	1.50	1.05	1	VENTANA Fija, CARPINTERIA DE P/N*

CUADRO DE VANOS - PUERTAS					
CODIGO	ANCHO	ALTO	CANTIDAD	DESCRIPCION	
PUERTAS TIPO CONTRAPLACADAS					
P-1	1.80	2.10	1	PUERTA D2 HOJAS, CONTRAPLACADA MDF 5.5MM + LAMINADO DECORATIVO DE ALTA PRESION DE 0.6MM (FORMICA) + MIRRILLA DE CRISTAL TEMPLADO 6 MM	
P-2	0.90	2.10	5	PUERTA D1HOJA, CONTRAPLACADA MDF 5.5MM + LAMINADO DECORATIVO DE ALTA PRESION DE 0.6MM (FORMICA) + MIRRILLA DE VENTILACION	
P-3	1.00	2.10	5	PUERTA D1HOJA, CONTRAPLACADA MDF 5.5MM + LAMINADO DECORATIVO DE ALTA PRESION DE 0.6MM (FORMICA) + MIRRILLA DE VENTILACION	
P-4	0.70	2.10	2	PUERTA D1 HOJA, CONTRAPLACADA MDF 5.5MM + LAMINADO DECORATIVO DE ALTA PRESION DE 0.6MM (FORMICA)	
P-5	0.80	2.10	2	PUERTA D1 HOJA, CONTRAPLACADA MDF 5.5MM + LAMINADO DECORATIVO DE ALTA PRESION DE 0.6MM (FORMICA)	
P-6	0.80	1.80	4	PUERTA DE CUBICULO DE ALUMINIO Y MELAMINE E18MM, COLOR NIEBLA O SIMILAR, MANILLO DE ALUMINIO / 20cm SOBRE EL PISO	
P-7	0.80	1.80	2	PUERTA DE CUBICULO DE ALUMINIO Y MELAMINE E18MM, COLOR NIEBLA O SIMILAR, MANILLO DE ALUMINIO / 20cm SOBRE EL PISO	

CUADRO DE VANOS - MAMPARAS					
CODIGO	ANCHO	ALTO	CANTIDAD	DESCRIPCION	
MAMPARA Y PUERTA DE VIDRIO					
MP-1	4.70	3.00	1	MAMPARA DE VIDRIO TEMPLADO 8MM - C01 PUERTA PIVOTANTE, CON VINIL ADHESIVO ARENADO SEGUN DISEÑO	
MP-2	4.75	3.00	1	MAMPARA DE VIDRIO TEMPLADO 8MM - CON VINIL ADHESIVO ARENADO SEGUN DISEÑO	
MP-3	4.70	3.00	1	MAMPARA DE VIDRIO TEMPLADO 8MM - C01 PUERTA PIVOTANTE, CON VINIL ADHESIVO ARENADO SEGUN DISEÑO	
MP-4	4.65	3.20	1	MAMPARA DE VIDRIO TEMPLADO 8MM - CON VINIL ADHESIVO ARENADO SEGUN DISEÑO	

CUADRO DE VANOS - CLARABOYAS					
CODIGO	LARGO	ANCHO	ALTO	CANTIDAD	DESCRIPCION
CL-01	2.00	1.50	0.50	4	COBERTURA CON POLICARBONATO ALVEOLAR COLOR GRIS HUMO e=8.0mm, TUBO CUAD. F/N* 2"x2" e=2.5mm Y VENTANA PIVOTANTE
CL-02	1.50	0.60	0.50	3	COBERTURA CON POLICARBONATO ALVEOLAR COLOR GRIS HUMO e=8.0mm, TUBO CUAD. F/N* 2"x2" e=2.5mm Y VENTANA PIVOTANTE
CL-03	1.35	0.60	0.50	1	COBERTURA CON POLICARBONATO ALVEOLAR COLOR GRIS HUMO e=8.0mm, TUBO CUAD. F/N* 2"x2" e=2.5mm Y VENTANA PIVOTANTE



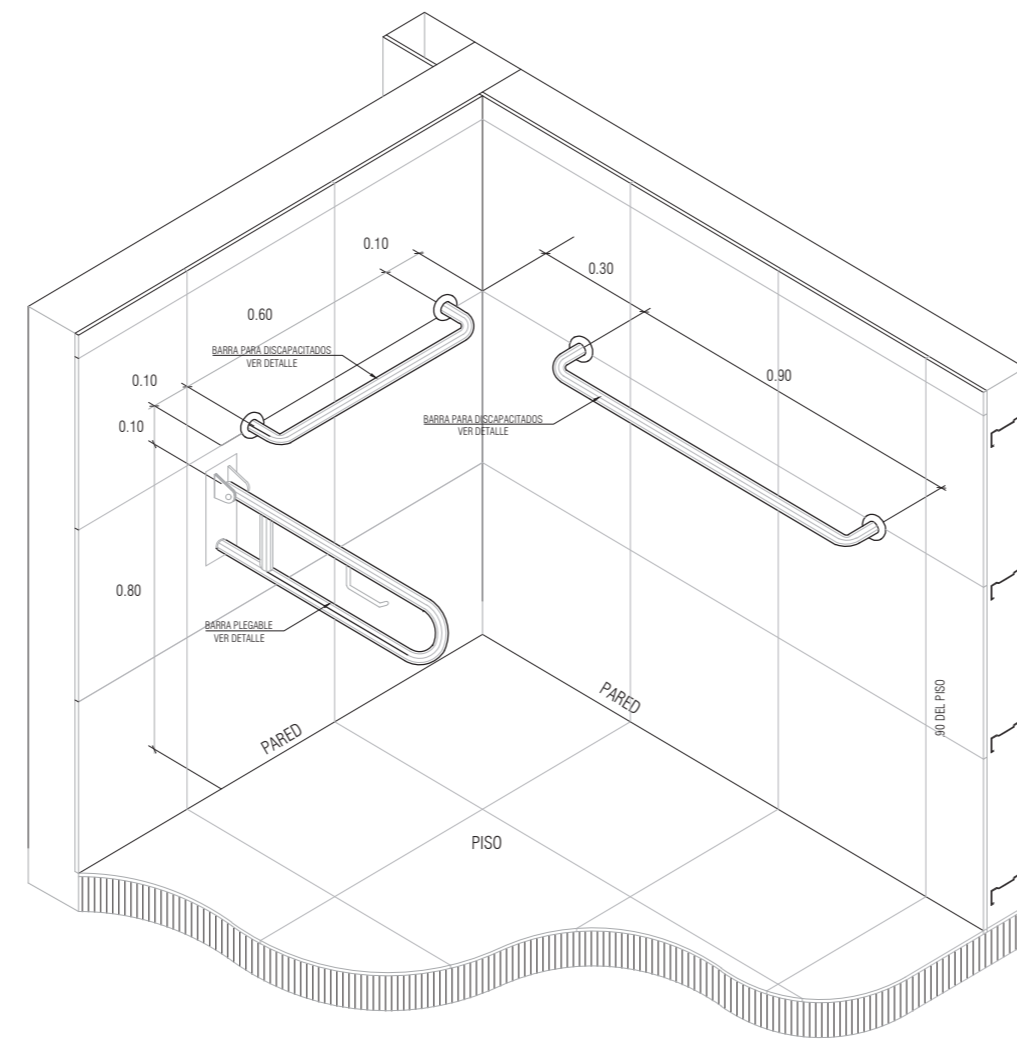
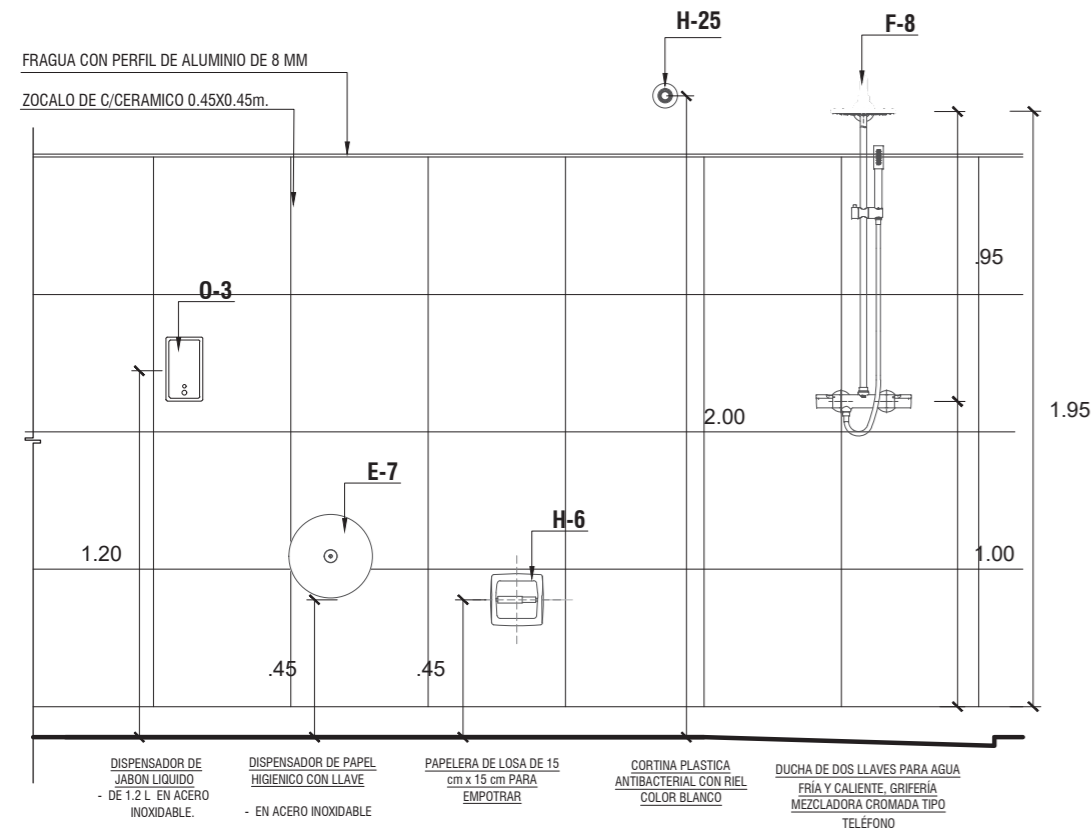
UNIVERSIDAD PRIVADA DE TACNA
FACULTAD DE ARQUITECTURA Y URBANISMO
ESCUELA PROFESIONAL DE ARQUITECTURA

PROYECTO: UNIDAD DE FISIOTERAPIA DE ATENCIÓN PRIMARIA

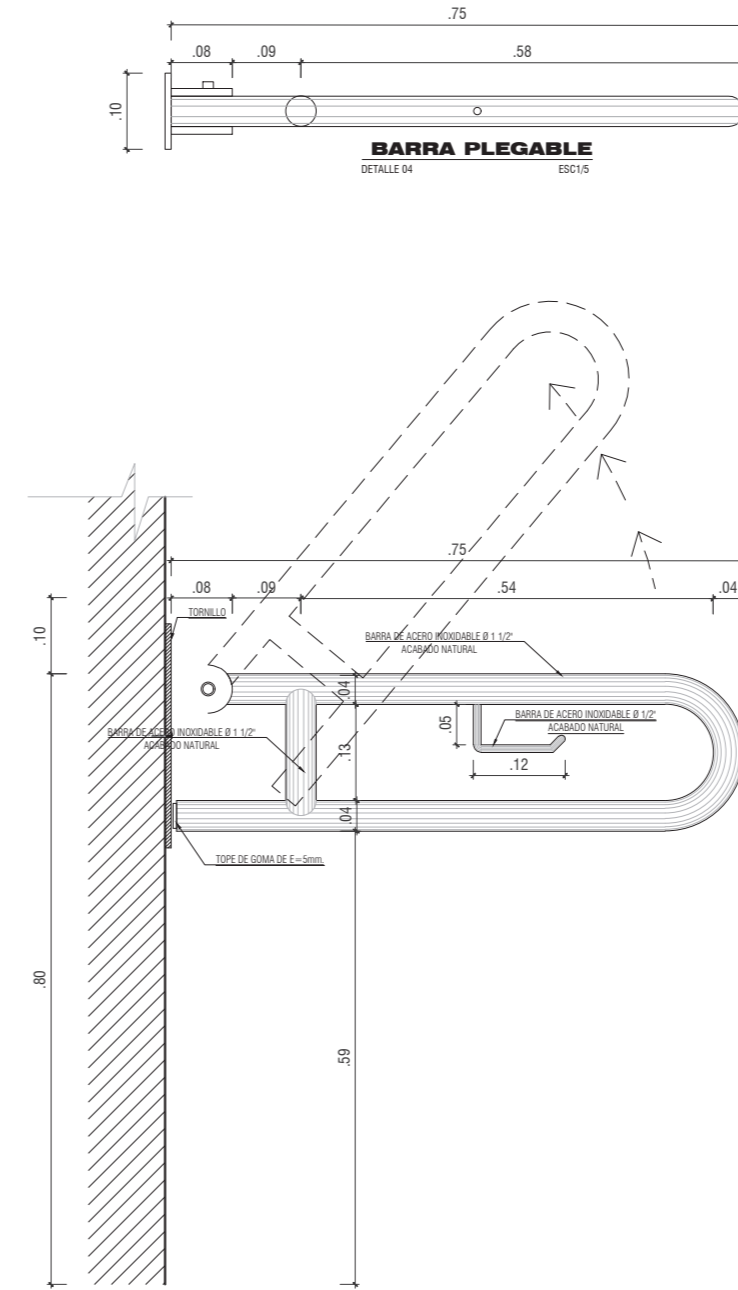
PROYECTISTA: **Paola Guico Cano** PLANO: **DETALLE DE SS.HH.** LÁMINA: **17**

Arq. **Guillermo Jiménez** ZONA: **ZONA DE SALUD**

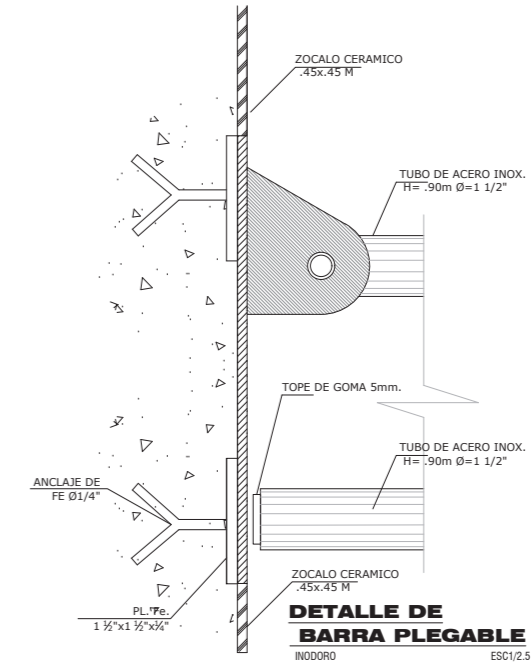
FECHA: 4/09/2023 18:44:46 ESCALA: INDICADA DIGITALIZACIÓN: -- UBICACIÓN: Puesto de Salud Vista Alegre



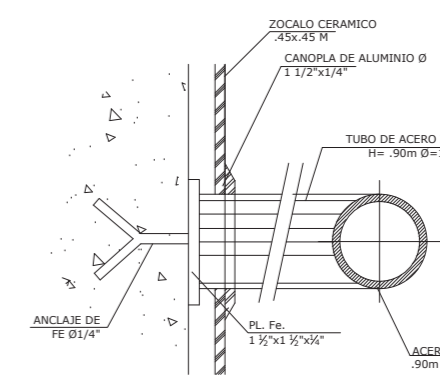
ISOMETRIA
DETALLE DE BARRAS PARA DISCAPACITADOS



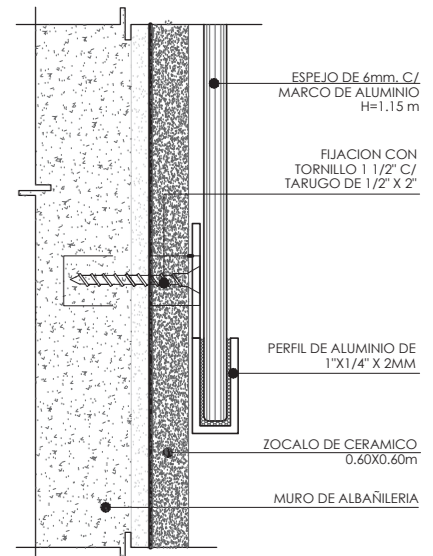
ELEVACION DE BARRA PLEGABLE
INODORO
ESC:1/5



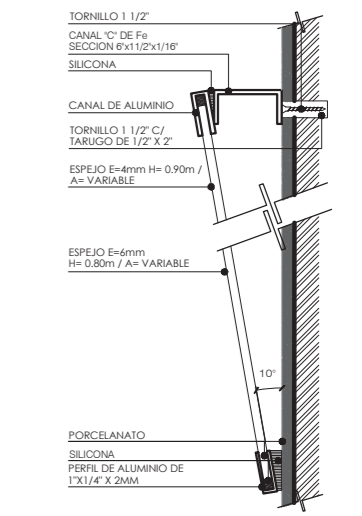
DETALLE DE BARRA PLEGABLE
INODORO
ESC:1/2.5



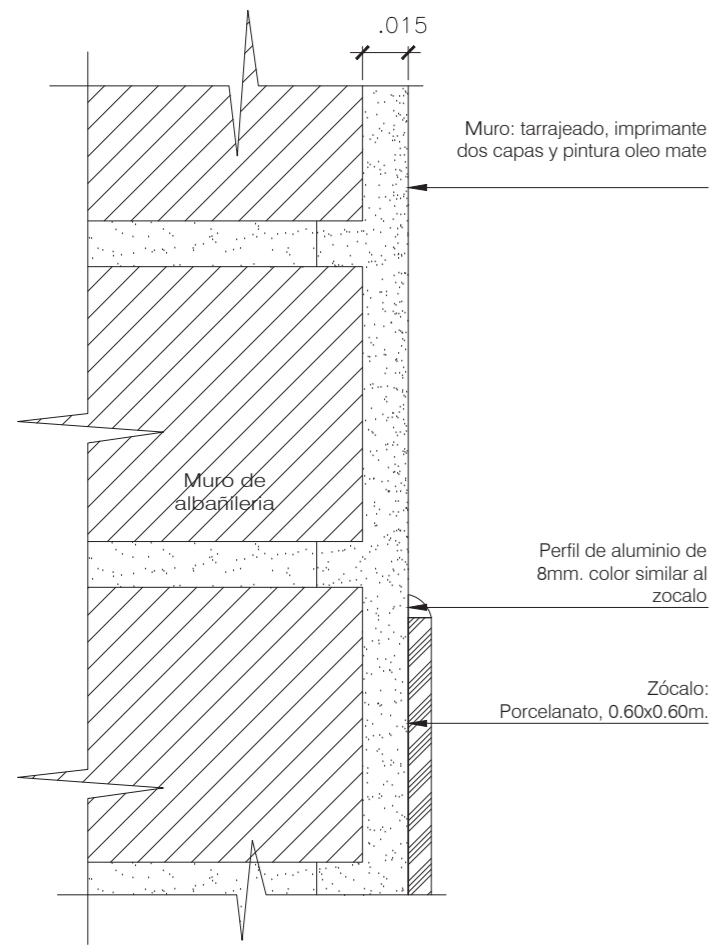
DETALLE DE ANLAJE BARRA PLEGABLE
INODORO
ESC:1/2.5



DET. 4a DE ESPEJO ADOSADO EN PARED
ESC: 1/2



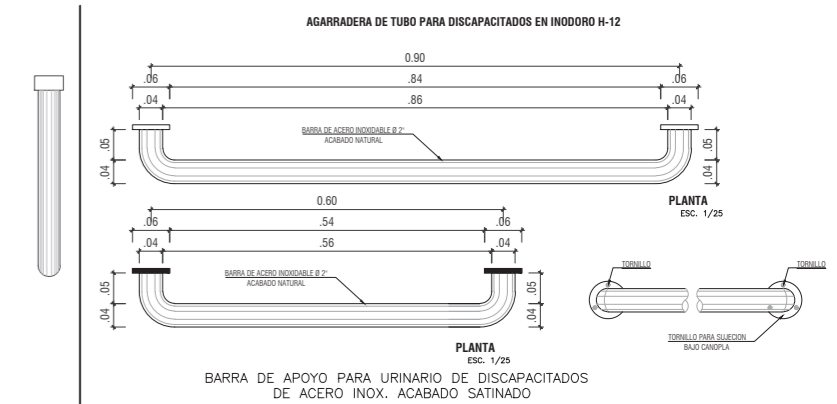
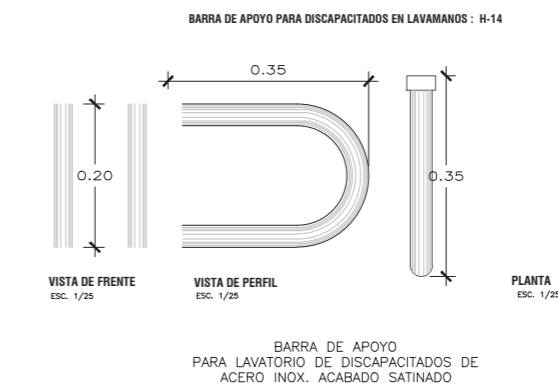
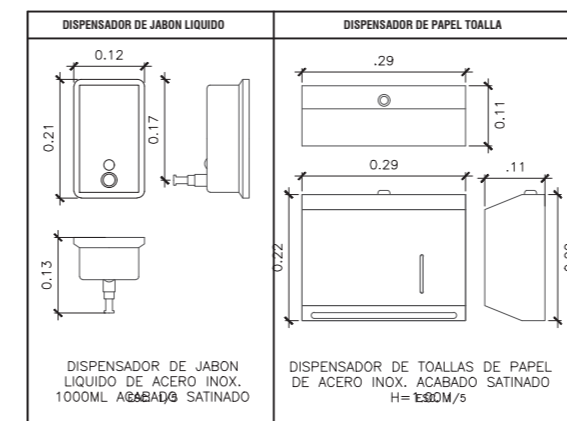
DETALLE 5 DE ESPEJO PARA PERSONAS C/ DISCAPACIDAD
ESC: 1/2



DET. 1A

ENCUENTRO DE ZÓCALO PORCELANATO CON MURO ACABADO (PARA MUROS)
ESC: 1/2.5

CÓDIGO DE APARATOS Y ACCESORIOS SANITARIOS	
CÓDIGO	DESCRIPCIÓN
A-1	LAVAMANOS DE CERÁMICA O LOZA VITRIFICADA, DE 23"X18", GRIFERÍA CONVENCIONAL, SOLO AGUA FRÍA.
A-2	LAVAMANOS DE CERÁMICA VITRIFICADA TIPO OVALÍN SOBRE PLANCHA DE CONCRETO, CONTROL DE MANO, SOLO AGUA FRÍA.
C-1	INODORO DE CERÁMICA O LOZA VITRIFICADA DE TANQUE BAJO
C-2	URINARIO DE CERÁMICA O LOZA VITRIFICADA BLANCA, DE PARED.
E-1	BARRA DE PROTECCIÓN PARA INODORO
H-1	ESPEJO ADOSADO DE MARCO METALICO
H-2	ESPEJO PARA PERSONAS CON DISCAPACIDAD
H-3	BARRA ABATIBLE PARA DISCAPACITADOS EN INODORO
H-4	BARRA DE APOYO PARA DISCAPACITADOS EN LAVAMANOS.
M-1	PAPELERA DE PLASTICO CON TAPA Y VENTANA BATIBLE
O-1	DISPENSADOR DE PAPEL TOALLA
O-2	DISPENSADOR DE JABÓN LÍQUIDO



UNIVERSIDAD PRIVADA DE TACNA
FACULTAD DE ARQUITECTURA Y URBANISMO
ESCUELA PROFESIONAL DE ARQUITECTURA

PROYECTO: UNIDAD DE FISIOTERAPIA DE ATENCIÓN PRIMARIA

PROYECTISTA: Paola Quico Cano	PLANO: DETALLES CONSTRUCTIVOS DE SS.HH.	LÁMINA: 18
Arq. Guillermo Jiménez	ZONA: ZONA DE SALUD	

FECHA: 4/09/2023 18:44:46 ESCALA: INDICADA DIGITALIZACIÓN: -- UBICACION: Puesto de Salud Vista Alegre