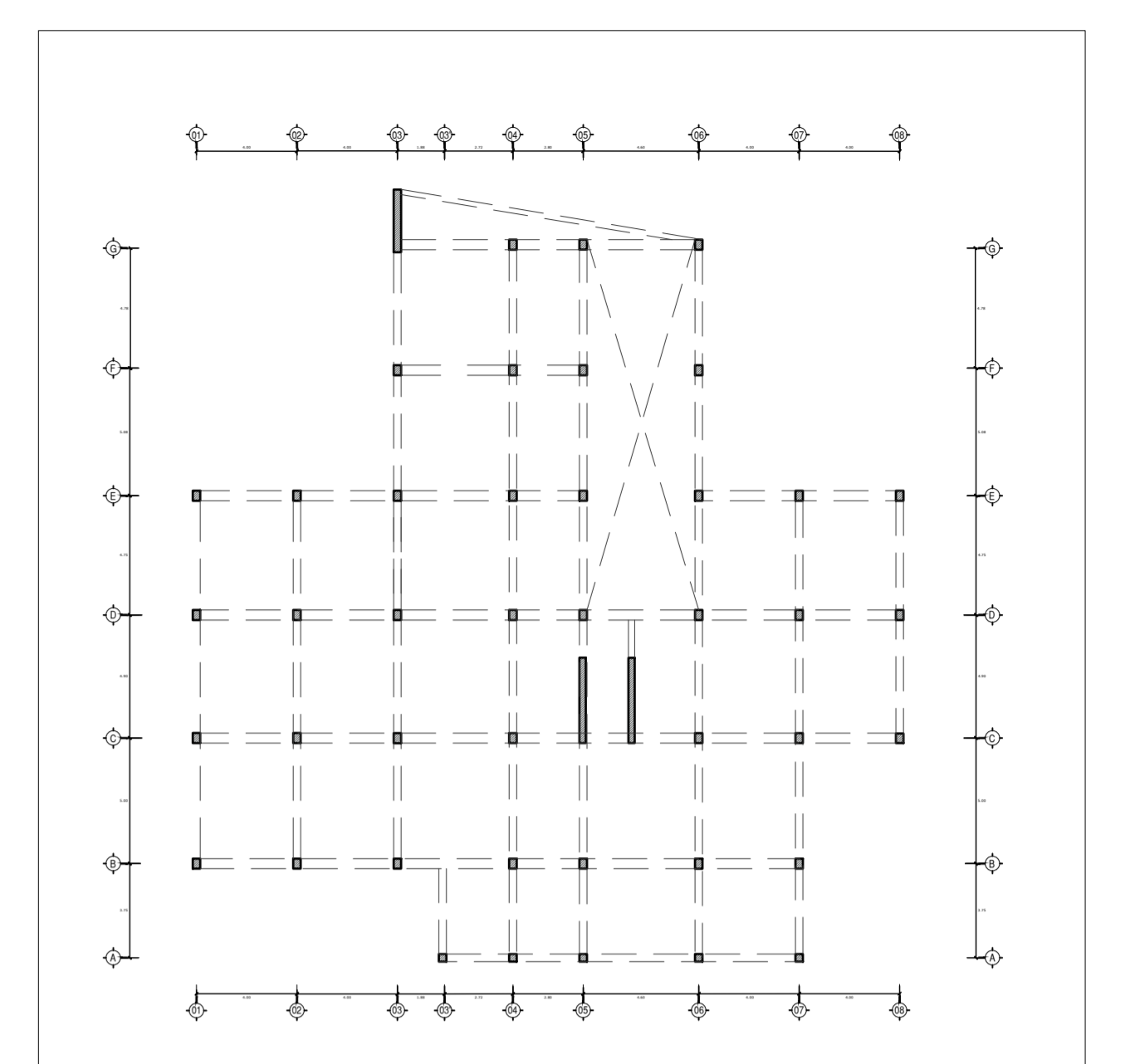


**PLANO CLAVE**  
UBICACION DE BLOQUES  
ESCALA 1/1500

LEYENDA	
1	ZONA SERVICIO DE TRANSPORTE PARA USUARIOS
2	ZONA DE HOSPEDAJE
3	ZONA DE SERVICIOS COMPLEMENTARIOS
4	ZONA ADMINISTRATIVA

CUADRO DE AREAS DE HAB.		
TIPO DE HAB.	AREA MANA MANEJATIVA	AREA PROPUESTA
HABITACION SIMPLE	11.00 M2	17.50 M2
HABITACION DOBLE	14.00 M2	26.33 M2
SUITE	24.00 M2	32.91 M2



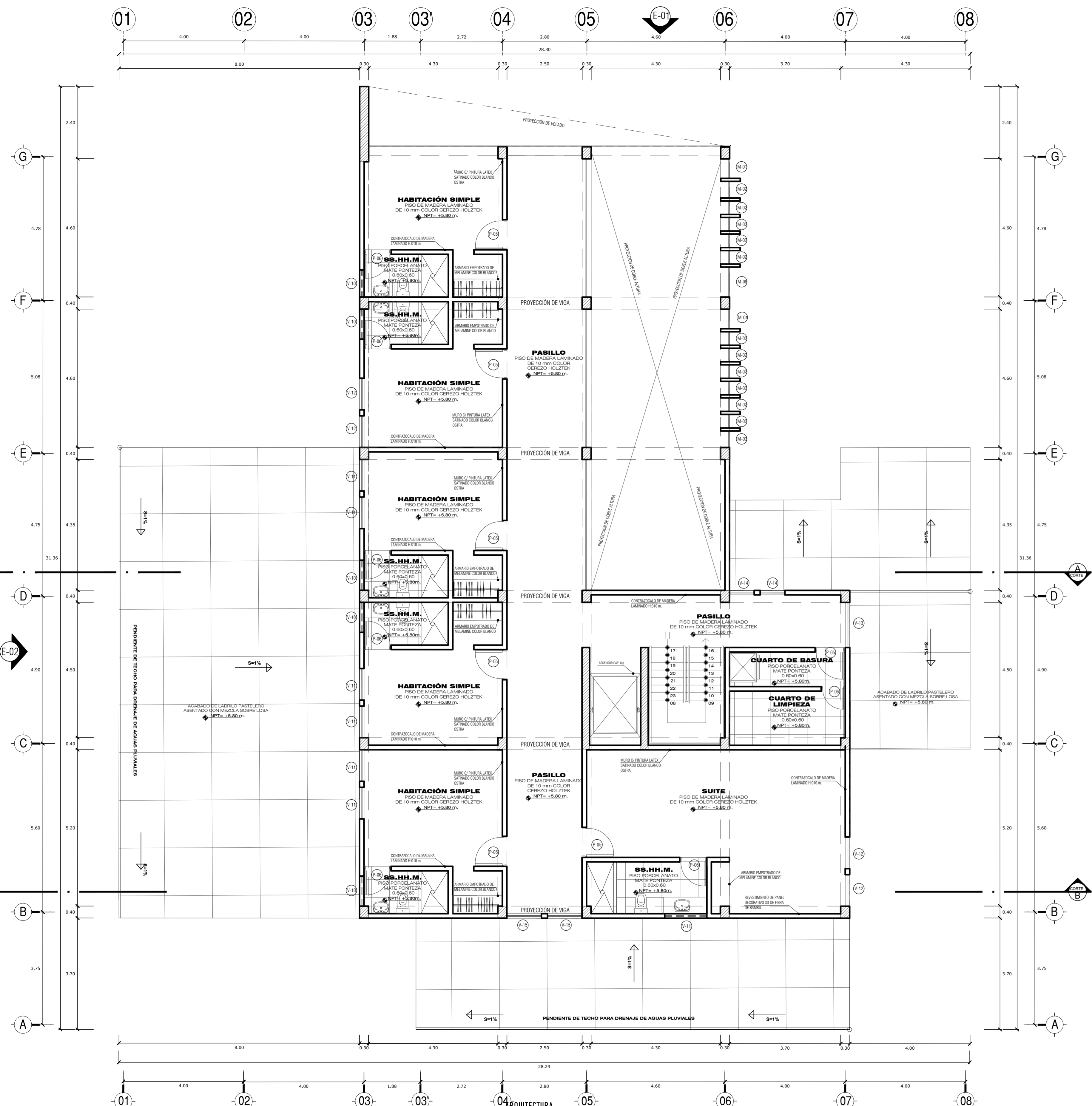
**ESQUEMA ESTRUCTURAL**  
ESCALA 1/250

CUADRO DE PUERTAS						
TIPO	ANCHO	ALTO	ALFEAR	CANTIDAD	DESCRIPCION	
P-1	2.00	2.20	---	03	PUERTA TIPO SISTEMA CON MARCO DE ALUMINIO DOBLE HOJA C/ VORVO TEMPLEX DE 6MM Y ASISTENTE ACUSTICO FIBRA DE LANA, MARCO DE CAJON CON BISAGRAS DE ACERO INOXIDABLE.	
P-2	1.00	2.20	---	01	PUERTA TIPO SISTEMA DE ACERO UNA HOJA C/ VORVO TEMPLEX DE 6MM Y ASISTENTE ACUSTICO FIBRA DE LANA, MARCO DE CAJON CON BISAGRAS DE ACERO INOXIDABLE.	
P-3	0.80	2.10	---	07	PUERTA TIPO SISTEMA DE ACERO UNA HOJA, MARCO DE CAJON CON BISAGRAS DE ACERO INOXIDABLE.	
P-4	1.00	2.10	---	12	PUERTA TIPO SISTEMA DE ACERO UNA HOJA, MARCO DE CAJON CON BISAGRAS DE ACERO INOXIDABLE.	
P-5	1.00	2.10	---	12	PUERTA TIPO SISTEMA DE ACERO UNA HOJA, MARCO DE CAJON CON BISAGRAS DE ACERO INOXIDABLE.	
P-6	0.90	2.10	---	12	PUERTA TIPO SISTEMA DE ACERO UNA HOJA C/ VORVO TEMPLEX DE 6MM, MARCO DE CAJON CON BISAGRAS DE ACERO INOXIDABLE.	

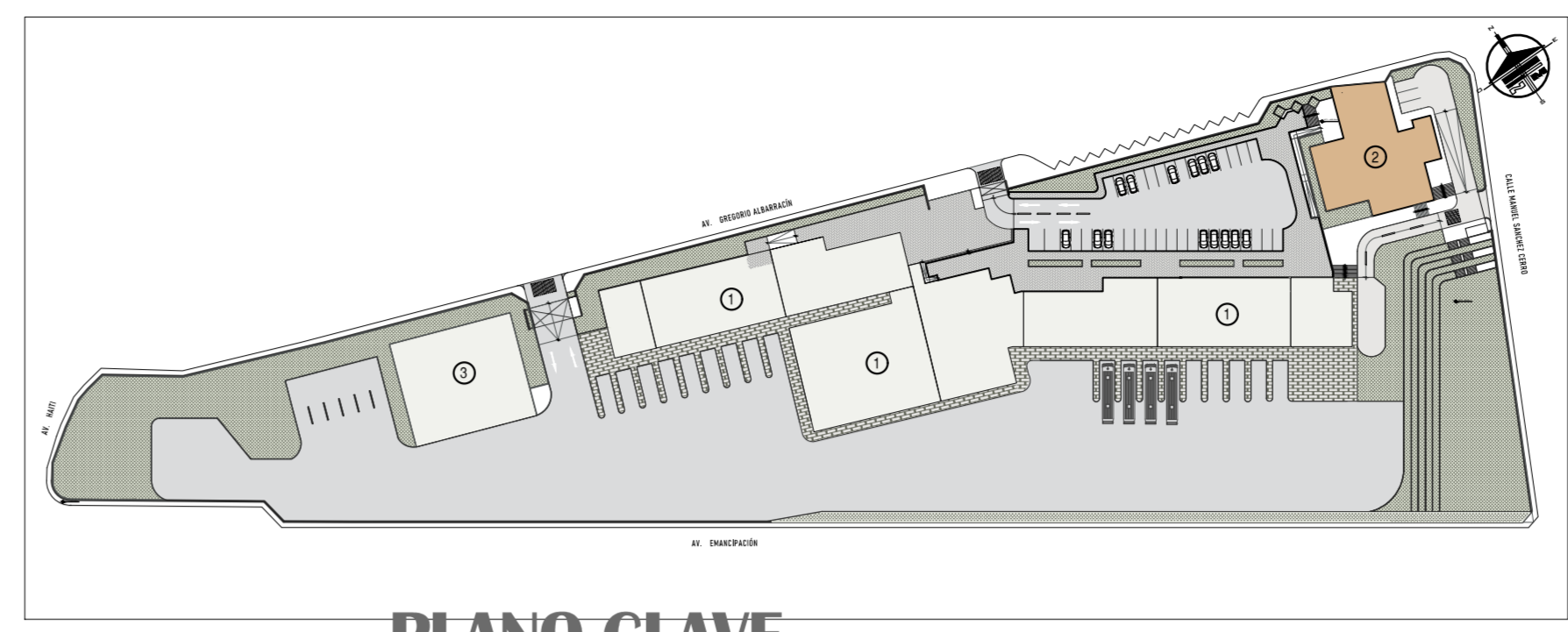
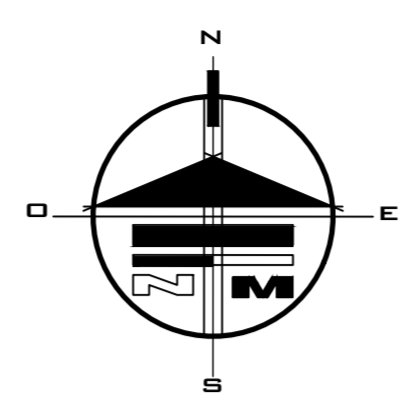
CUADRO DE VENTANAS						
TIPO	ANCHO	ALTO	ALFEAR	CANTIDAD	DESCRIPCION	
V-1	1.80	0.60	1.80	01	CRISTAL TEMPLADO INCOLORO DE 6MM C/ PERFILES DE ALUMINIO ACABADO ANODIZADO NATURAL MATE.	
V-2	1.85	0.60	1.80	01	CRISTAL TEMPLADO INCOLORO DE 6MM C/ PERFILES DE ALUMINIO ACABADO ANODIZADO NATURAL MATE.	
V-3	4.35	0.60	1.80	01	CRISTAL TEMPLADO INCOLORO DE 6MM C/ PERFILES DE ALUMINIO ACABADO ANODIZADO NATURAL MATE.	
V-4	1.05	0.60	1.80	01	CRISTAL TEMPLADO INCOLORO DE 6MM C/ PERFILES DE ALUMINIO ACABADO ANODIZADO NATURAL MATE.	
V-5	2.15	0.60	1.80	01	CRISTAL TEMPLADO INCOLORO DE 6MM C/ PERFILES DE ALUMINIO ACABADO ANODIZADO NATURAL MATE.	
V-6	2.00	0.60	1.80	01	CRISTAL TEMPLADO INCOLORO DE 6MM C/ PERFILES DE ALUMINIO ACABADO ANODIZADO NATURAL MATE.	
V-7	2.50	0.60	1.80	02	CRISTAL TEMPLADO INCOLORO DE 6MM C/ PERFILES DE ALUMINIO ACABADO ANODIZADO NATURAL MATE.	
V-8	1.40	0.60	1.80	01	CRISTAL TEMPLADO INCOLORO DE 6MM C/ PERFILES DE ALUMINIO ACABADO ANODIZADO NATURAL MATE.	
V-9	1.05	1.10	1.30	01	CRISTAL TEMPLADO INCOLORO DE 6MM C/ PERFILES DE ALUMINIO ACABADO ANODIZADO NATURAL MATE.	
V-10	1.00	0.60	1.80	15	CRISTAL TEMPLADO INCOLORO DE 6MM C/ PERFILES DE ALUMINIO ACABADO ANODIZADO NATURAL MATE.	
V-11	1.05	1.00	1.40	08	CRISTAL TEMPLADO INCOLORO DE 6MM C/ PERFILES DE ALUMINIO ACABADO ANODIZADO NATURAL MATE.	
V-12	1.05	2.40	0.00	22	CRISTAL TEMPLADO INCOLORO DE 6MM C/ PERFILES DE ALUMINIO ACABADO ANODIZADO NATURAL MATE.	
V-13	1.50	2.40	0.00	03	CRISTAL TEMPLADO INCOLORO DE 6MM C/ PERFILES DE ALUMINIO ACABADO ANODIZADO NATURAL MATE.	
V-14	0.82	2.40	0.00	06	CRISTAL TEMPLADO INCOLORO DE 6MM C/ PERFILES DE ALUMINIO ACABADO ANODIZADO NATURAL MATE.	
V-15	1.15	2.40	0.00	06	CRISTAL TEMPLADO INCOLORO DE 6MM C/ PERFILES DE ALUMINIO ACABADO ANODIZADO NATURAL MATE.	
V-16	1.70	0.60	1.80	04	CRISTAL TEMPLADO INCOLORO DE 6MM C/ PERFILES DE ALUMINIO ACABADO ANODIZADO NATURAL MATE.	

CUADRO DE MAMPARAS						
TIPO	ANCHO	ALTO	ALFEAR	CANTIDAD	DESCRIPCION	
M-1	0.65	5.20	---	---	1/SIST. C/MARCO DE ALUMINIO, VORVO TEMPLADO INCOLORO DE 6MM CON PERFILES DE ALUMINIO.	
M-2	0.45	5.20	---	11	1/SIST. C/MARCO DE ALUMINIO, VORVO TEMPLADO INCOLORO DE 6MM CON PERFILES DE ALUMINIO.	
M-3	0.55	5.20	---	01	1/SIST. C/MARCO DE ALUMINIO, VORVO TEMPLADO INCOLORO DE 6MM CON PERFILES DE ALUMINIO.	
M-4	3.70	5.20	---	04	1/SIST. C/MARCO DE ALUMINIO, VORVO TEMPLADO INCOLORO DE 6MM CON PERFILES DE ALUMINIO.	
M-5	4.55	5.20	---	01	1/SIST. C/MARCO DE ALUMINIO, VORVO TEMPLADO INCOLORO DE 6MM CON PERFILES DE ALUMINIO.	
M-6	4.50	5.20	---	01	1/SIST. C/MARCO DE ALUMINIO, VORVO TEMPLADO INCOLORO DE 6MM CON PERFILES DE ALUMINIO.	
M-7	5.20	5.20	---	01	1/SIST. C/MARCO DE ALUMINIO, VORVO TEMPLADO INCOLORO DE 6MM CON PERFILES DE ALUMINIO.	
M-8	1.00	5.30	---	01	1/SIST. C/MARCO DE ALUMINIO, VORVO TEMPLADO INCOLORO DE 6MM CON PERFILES DE ALUMINIO.	

ACABADOS	PROFESIONISTA	CONTRATACION	ZOCALO	CULO RASO	PANEL DE ALUMINIO	REVESTIMIENTO DE MADERA	REVESTIMIENTO DE CERAMICA	REVESTIMIENTO DE PIEDRA	REVESTIMIENTO DE YESO	REVESTIMIENTO DE PLASTICO	REVESTIMIENTO DE PINTURA	REVESTIMIENTO DE VIDRIO	REVESTIMIENTO DE MADERA	
													EXTERIORES	INTERIORES
VESTIBULO														
RECEPCION - REGISTRO CAJA														
CUARTO DE EQUIPAJE														
ADMINISTRACION														
TELEFONO PUBLICO														
SS.HH. VARONES														
SS.HH. MUJERES														
HAB. SIMPLE - SS.HH.														
HAB. DOBLE - SS.HH.														
SUITE														
CUARTO DE LIMPIEZA														
CUARTO DE BASURA														
COMEDOR														
COCINA														
CAFETERIA														
CUARTO DE VIDEOVIGILANCIA														



ARQUITECTURA  
SEGUNDO NIVEL  
ZONA DE HOSPEDAJE  
ESCALA 1/75

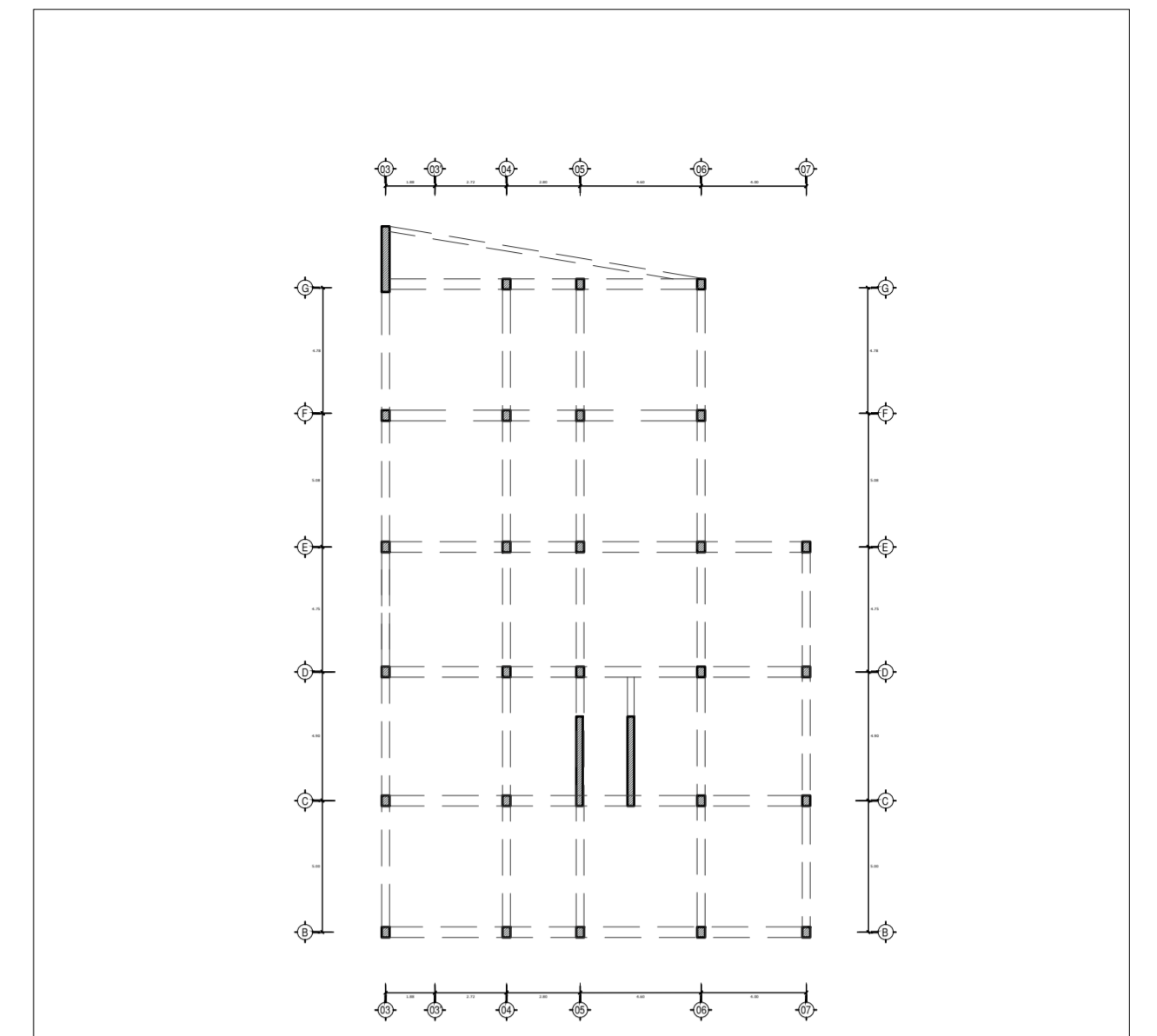


**LEYENDA**

- ZONA SERVICIO DE TRANSPORTE PARA USUARIOS
- ZONA DE HOSPEDAJE
- ZONA DE SERVICIOS COMPLEMENTARIOS
- ZONA ADMINISTRATIVA

**CUADRO DE AREAS DE HAB.**

TIPO DE HAB.	AREA MINIMA NOMINATIVA	AREA PROPOSTA
HABITACION SIMPLE	11.00 M2	17.50 M2
HABITACION DOBLE	14.00 M2	28.33 M2
SUITE	24.00 M2	32.91 M2



ESQUEMA ESTRUCTURAL  
ESCALA 1/250

**CUADRO DE PUERTAS**

TIPO	ANCHO	ALTO	ALFEIZAR	CANTIDAD	DESCRIPCION
P-1	2.00	2.20	---	03	PUERTA TIPO SISTEMA CON MARCO DE ALUMINIO, DOBLE HOJA CON VIDRIO TEMPLADO DE 6MM Y AISLANTE ACUSTICO FIBRA DE LANA, MARCO DE CAJON CON BISAGRAS DE ACERO INOXIDABLE.
P-2	1.00	2.20	---	01	PUERTA TIPO SISTEMA DE ACERO UNA HOJA, MARCO DE CAJON CON BISAGRAS DE ACERO INOXIDABLE.
P-3	0.80	2.10	---	07	PUERTA TIPO SISTEMA DE ACERO UNA HOJA, MARCO DE CAJON CON BISAGRAS DE ACERO INOXIDABLE.
P-4	1.00	2.10	---	12	PUERTA TIPO SISTEMA DE ACERO UNA HOJA, MARCO DE CAJON CON BISAGRAS DE ACERO INOXIDABLE.
P-5	1.00	2.10	---	12	PUERTA TIPO SISTEMA DE ACERO UNA HOJA, MARCO DE CAJON CON BISAGRAS DE ACERO INOXIDABLE.
P-6	0.90	2.10	---	12	PUERTA TIPO SISTEMA DE ACERO UNA HOJA, MARCO DE CAJON CON BISAGRAS DE ACERO INOXIDABLE.

**CUADRO DE VENTANAS**

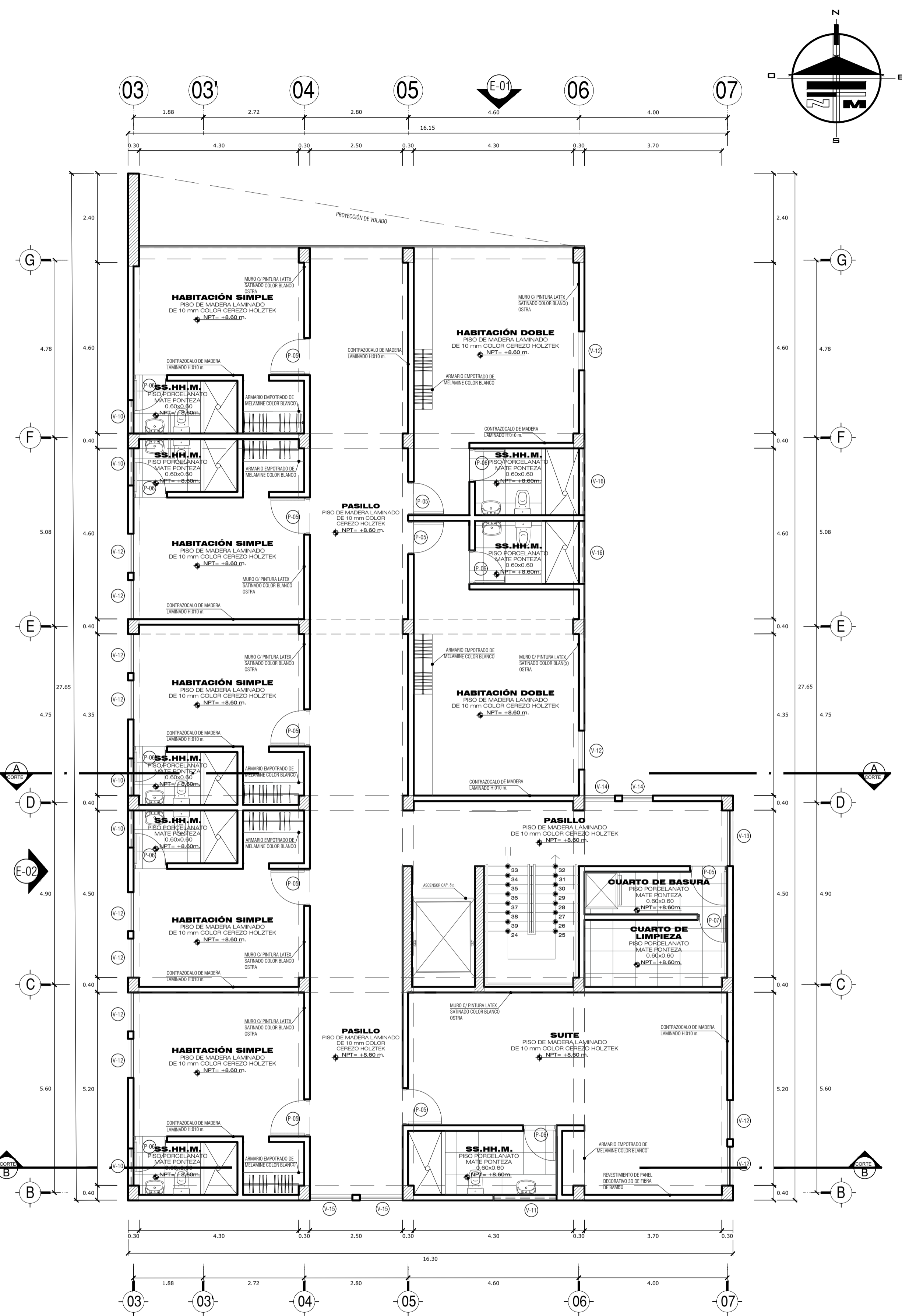
TIPO	ANCHO	ALTO	ALFEIZAR	CANTIDAD	DESCRIPCION
V-1	1.80	0.60	1.80	01	CRISTAL TEMPLADO INCOLORO DE 6MM C/PERFILES DE ALUMINIO ACABADO ANODIZADO NATURAL MATE
V-2	1.85	0.60	1.80	01	CRISTAL TEMPLADO INCOLORO DE 6MM C/PERFILES DE ALUMINIO ACABADO ANODIZADO NATURAL MATE
V-3	4.35	0.60	1.80	01	CRISTAL TEMPLADO INCOLORO DE 6MM C/PERFILES DE ALUMINIO ACABADO ANODIZADO NATURAL MATE
V-4	1.05	0.60	1.80	01	CRISTAL TEMPLADO INCOLORO DE 6MM C/PERFILES DE ALUMINIO ACABADO ANODIZADO NATURAL MATE
V-5	2.15	0.60	1.80	01	CRISTAL TEMPLADO INCOLORO DE 6MM C/PERFILES DE ALUMINIO ACABADO ANODIZADO NATURAL MATE
V-6	2.00	0.60	1.80	01	CRISTAL TEMPLADO INCOLORO DE 6MM C/PERFILES DE ALUMINIO ACABADO ANODIZADO NATURAL MATE
V-7	2.50	0.60	1.80	02	CRISTAL TEMPLADO INCOLORO DE 6MM C/PERFILES DE ALUMINIO ACABADO ANODIZADO NATURAL MATE
V-8	1.40	0.60	1.80	01	CRISTAL TEMPLADO INCOLORO DE 6MM C/PERFILES DE ALUMINIO ACABADO ANODIZADO NATURAL MATE
V-9	1.05	1.10	1.30	01	CRISTAL TEMPLADO INCOLORO DE 6MM C/PERFILES DE ALUMINIO ACABADO ANODIZADO NATURAL MATE
V-10	1.00	0.60	1.80	15	CRISTAL TEMPLADO INCOLORO DE 6MM C/PERFILES DE ALUMINIO ACABADO ANODIZADO NATURAL MATE
V-11	1.05	1.50	1.40	08	CRISTAL TEMPLADO INCOLORO DE 6MM C/PERFILES DE ALUMINIO ACABADO ANODIZADO NATURAL MATE
V-12	1.05	2.40	0.00	22	CRISTAL TEMPLADO INCOLORO DE 6MM C/PERFILES DE ALUMINIO ACABADO ANODIZADO NATURAL MATE
V-13	1.50	2.40	0.00	03	CRISTAL TEMPLADO INCOLORO DE 6MM C/PERFILES DE ALUMINIO ACABADO ANODIZADO NATURAL MATE
V-14	0.82	2.40	0.00	06	CRISTAL TEMPLADO INCOLORO DE 6MM C/PERFILES DE ALUMINIO ACABADO ANODIZADO NATURAL MATE
V-15	1.15	2.40	0.00	06	CRISTAL TEMPLADO INCOLORO DE 6MM C/PERFILES DE ALUMINIO ACABADO ANODIZADO NATURAL MATE
V-16	1.70	0.60	1.80	04	CRISTAL TEMPLADO INCOLORO DE 6MM C/PERFILES DE ALUMINIO ACABADO ANODIZADO NATURAL MATE

**CUADRO DE MAMPARAS**

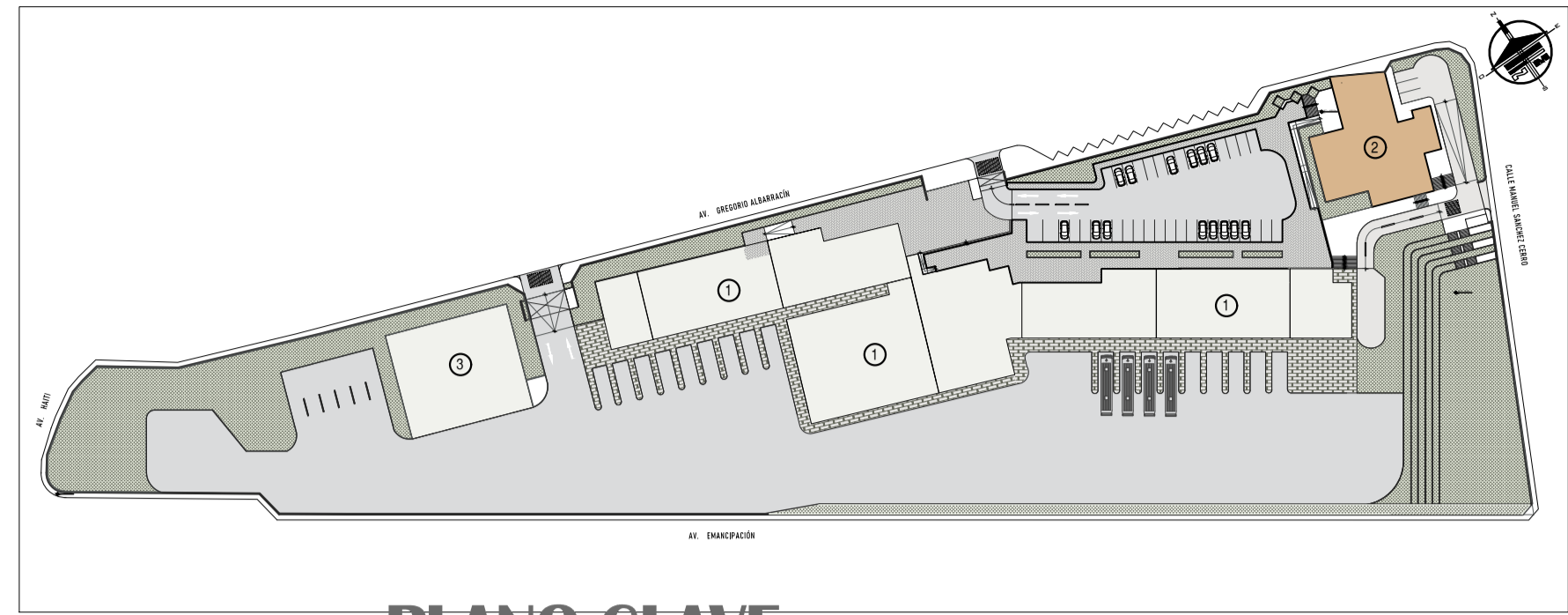
TIPO	ANCHO	ALTO	ALFEIZAR	CANTIDAD	DESCRIPCION
M-1	0.65	5.20	---	01	T/SIST. C/MARCO DE ALUMINIO, VIDRIO TEMPLADO INCOLORO DE 6MM CON PERFILES DE ALUMINIO
M-2	0.45	5.20	---	11	T/SIST. C/MARCO DE ALUMINIO, VIDRIO TEMPLADO INCOLORO DE 6MM CON PERFILES DE ALUMINIO
M-3	0.55	5.20	---	01	T/SIST. C/MARCO DE ALUMINIO, VIDRIO TEMPLADO INCOLORO DE 6MM CON PERFILES DE ALUMINIO
M-4	3.70	5.20	---	04	T/SIST. C/MARCO DE ALUMINIO, VIDRIO TEMPLADO INCOLORO DE 6MM CON PERFILES DE ALUMINIO
M-5	4.53	5.20	---	01	T/SIST. C/MARCO DE ALUMINIO, VIDRIO TEMPLADO INCOLORO DE 6MM CON PERFILES DE ALUMINIO
M-6	4.50	5.20	---	01	T/SIST. C/MARCO DE ALUMINIO, VIDRIO TEMPLADO INCOLORO DE 6MM CON PERFILES DE ALUMINIO
M-7	5.20	5.20	---	01	T/SIST. C/MARCO DE ALUMINIO, VIDRIO TEMPLADO INCOLORO DE 6MM CON PERFILES DE ALUMINIO
M-8	1.00	5.30	---	01	T/SIST. C/MARCO DE ALUMINIO, VIDRIO TEMPLADO INCOLORO DE 6MM CON PERFILES DE ALUMINIO

**CUADRO DE ACABADOS**

AMBIENTES	ACABADOS											
	PISOS	CONTRACUADRO	ZOCALOS	CELA PARED	PARED PARED	REVS. TUBO	REVS. MURO	REVS. COLUM	REVS. VIGAS	REVS. COLUM VIGAS	REVS. COLUM VIGAS	REVS. COLUM VIGAS
VESTIBULO												
RECEPCION, REGISTRO CAJA												
CUARTO DE EQUIPAJE												
ADMINISTRACION												
TELEFONO PUBLICO												
SE-HH VARONES												
SE-HH MUJERES												
HAB. SIMPLE - SE-HH												
HAB. DOBLE - SE-HH												
SUITE												
CUARTO DE LIMPIEZA												
CUARTO DE BASURA												
COMEDOR												
BAR												
COCINA												
CAFETERIA												
CUARTO DE VIGILANCIA												



ARQUITECTURA  
**TERCER Y CUARTO NIVEL**  
ZONA DE HOSPEDAJE  
ESCALA 1/75



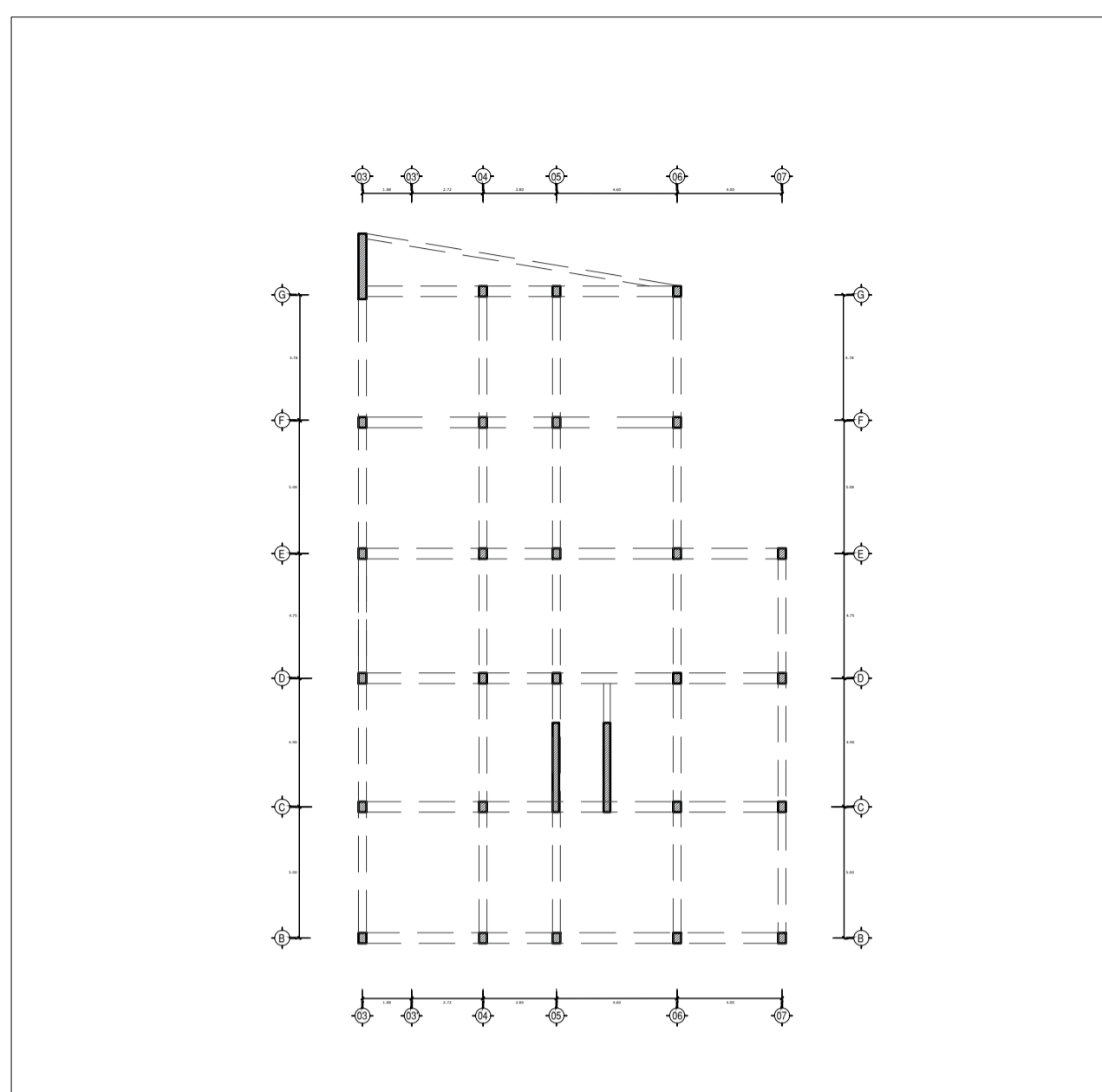
**PLANO CLAVE**  
UBICACIÓN DE BLOQUES  
ESCALA 1/1500

**LEYENDA**

1	ZONA SERVICIO DE TRANSPORTE PARA USUARIOS
2	ZONA DE HOSPEDAJE
3	ZONA DE SERVICIOS COMPLEMENTARIOS
4	ZONA ADMINISTRATIVA

**CUADRO DE AREAS DE HAB.**

TIPO DE HAB.	AREA MINIMA NORMATIVA	AREA PROPUESTA HAB. + WC.   SS.HH.
HABITACION SIMPLE	11.00 M2	17.50 M2 4.08 M2
HABITACION DOBLE	14.00 M2	26.33 M2 5.11 M2
SUITE	24.00 M2	32.91 M2 6.99 M2



**ESQUEMA ESTRUCTURAL**  
ESCALA 1/250

**CUADRO DE PUERTAS**

TIPO	ANCHO	ALTO	ALFEIZAR	CANTIDAD	DESCRIPCIÓN
P-1	2.00	2.20	---	03	PUERTA TIPO SISTEMA CON MARCO DE ALUMINIO, DOBLE HOJA C/ VIDRIO TEMPLADO DE 6MM Y AISLANTE ACUSTICO FIBRA DE LANA, MARCO DE CAJON CON BISAGRAS DE ACERO INOXIDABLE.
P-2	1.00	2.20	---	01	PUERTA TIPO SISTEMA DE ACERO, UNA HOJA C/ VIDRIO TEMPLADO DE 6MM Y AISLANTE ACUSTICO FIBRA DE LANA, MARCO DE CAJON CON BISAGRAS DE ACERO INOXIDABLE.
P-3	0.80	2.10	---	07	PUERTA TIPO SISTEMA DE ACERO, UNA HOJA, MARCO DE CAJON CON BISAGRAS DE ACERO INOXIDABLE.
P-4	1.00	2.10	---	12	PUERTA TIPO SISTEMA DE ACERO, UNA HOJA, MARCO DE CAJON CON BISAGRAS DE ACERO INOXIDABLE.
P-5	1.00	2.10	---	12	PUERTA TIPO SISTEMA DE ACERO, UNA HOJA, MARCO DE CAJON CON BISAGRAS DE ACERO INOXIDABLE.
P-6	0.90	2.10	---	12	PUERTA TIPO SISTEMA DE ACERO, UNA HOJA C/ VIDRIO TEMPLADO DE 6MM, MARCO DE CAJON CON BISAGRAS DE ACERO INOXIDABLE.

**CUADRO DE MAMPARAS**


TIPO	ANCHO	ALTO	ALFEIZAR	CANTIDAD	DESCRIPCIÓN
M-1	0.65	5.20	---	01	1/SIST. C/MARCO DE ALUMINIO, VIDRIO TEMPLADO INCOLORO DE 6MM CON PERFILES DE ALUMINIO
M-2	0.45	5.20	---	11	1/SIST. C/MARCO DE ALUMINIO, VIDRIO TEMPLADO INCOLORO DE 6MM CON PERFILES DE ALUMINIO
M-3	0.55	5.20	---	01	1/SIST. C/MARCO DE ALUMINIO, VIDRIO TEMPLADO INCOLORO DE 6MM CON PERFILES DE ALUMINIO
M-4	3.70	5.20	---	04	1/SIST. C/MARCO DE ALUMINIO, VIDRIO TEMPLADO INCOLORO DE 6MM CON PERFILES DE ALUMINIO
M-5	4.35	5.20	---	01	1/SIST. C/MARCO DE ALUMINIO, VIDRIO TEMPLADO INCOLORO DE 6MM CON PERFILES DE ALUMINIO
M-6	4.50	5.20	---	01	1/SIST. C/MARCO DE ALUMINIO, VIDRIO TEMPLADO INCOLORO DE 6MM CON PERFILES DE ALUMINIO
M-7	5.20	5.20	---	01	1/SIST. C/MARCO DE ALUMINIO, VIDRIO TEMPLADO INCOLORO DE 6MM CON PERFILES DE ALUMINIO
M-8	1.00	5.30	---	01	1/SIST. C/MARCO DE ALUMINIO, VIDRIO TEMPLADO INCOLORO DE 6MM CON PERFILES DE ALUMINIO

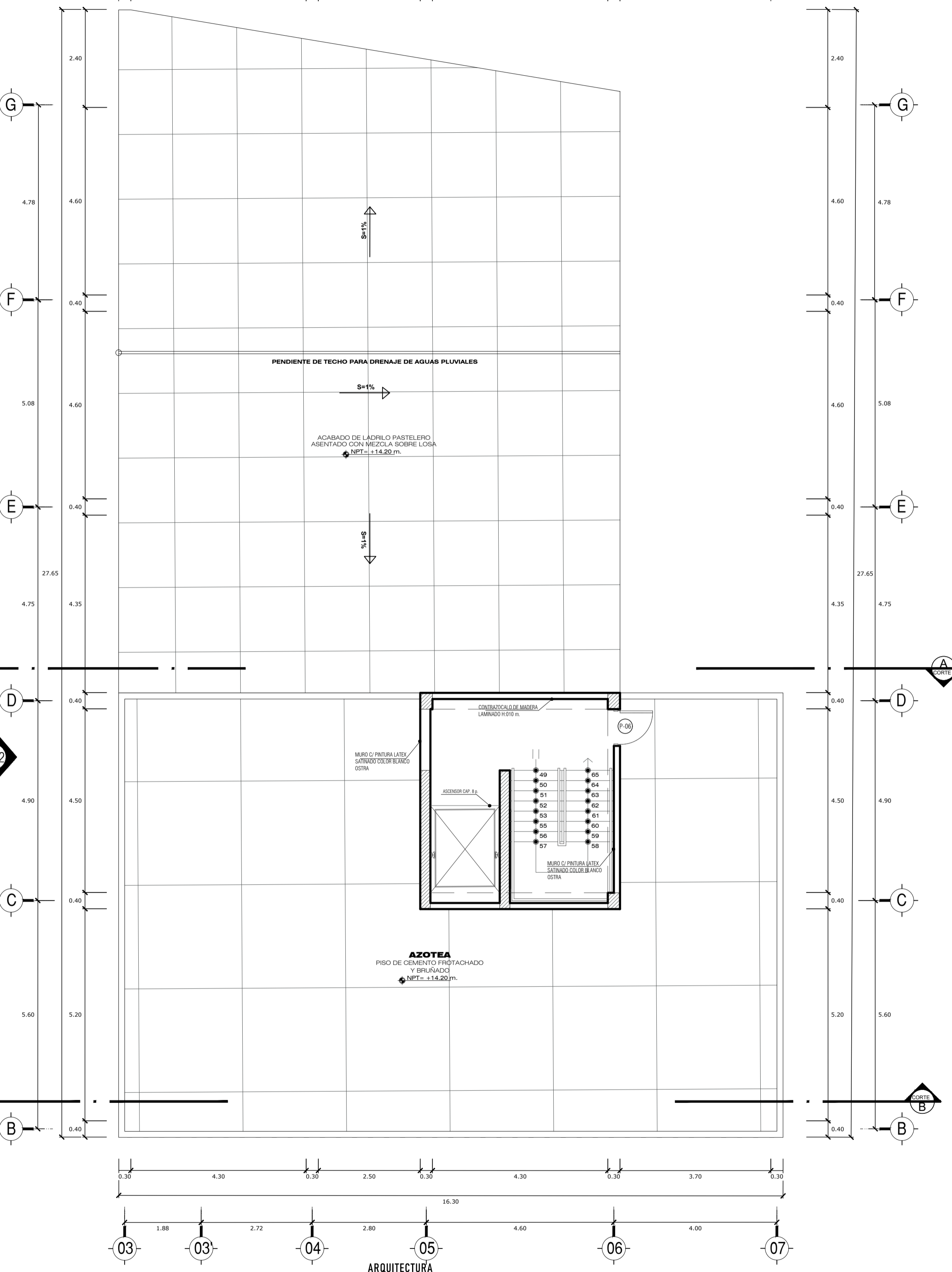
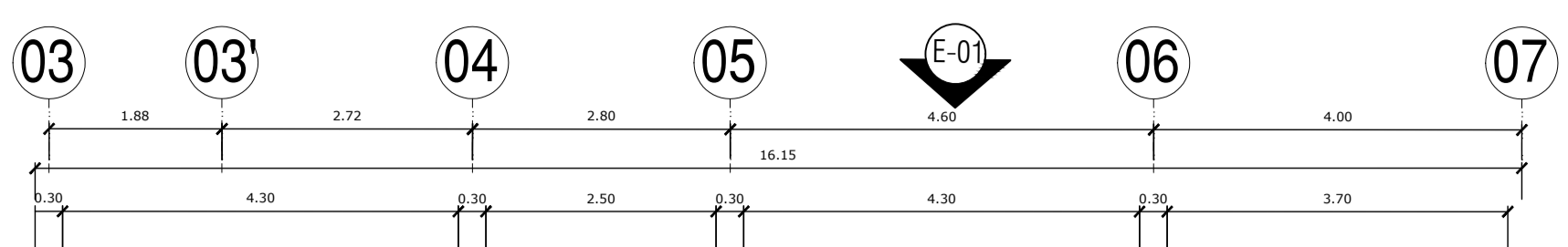
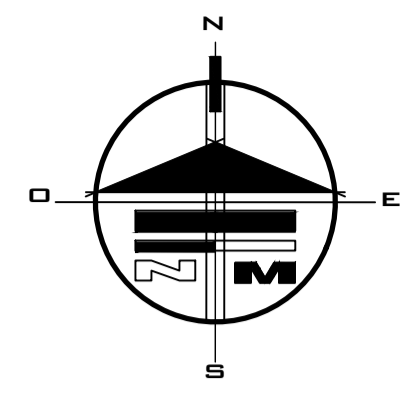
**CUADRO DE VENTANAS**

TIPO	ANCHO	ALTO	ALFEIZAR	CANTIDAD	DESCRIPCIÓN
V-1	1.80	0.60	1.80	01	CRISTAL TEMPLADO INCOLORO DE 6MM C/PERFILES DE ALUMINIO ACABADO ANODIZADO NATURAL MATE
V-2	1.85	0.60	1.80	01	CRISTAL TEMPLADO INCOLORO DE 6MM C/PERFILES DE ALUMINIO ACABADO ANODIZADO NATURAL MATE
V-3	4.35	0.60	1.80	01	CRISTAL TEMPLADO INCOLORO DE 6MM C/PERFILES DE ALUMINIO ACABADO ANODIZADO NATURAL MATE
V-4	1.05	0.60	1.80	01	CRISTAL TEMPLADO INCOLORO DE 6MM C/PERFILES DE ALUMINIO ACABADO ANODIZADO NATURAL MATE
V-5	2.15	0.60	1.80	01	CRISTAL TEMPLADO INCOLORO DE 6MM C/PERFILES DE ALUMINIO ACABADO ANODIZADO NATURAL MATE
V-6	2.00	0.60	1.80	01	CRISTAL TEMPLADO INCOLORO DE 6MM C/PERFILES DE ALUMINIO ACABADO ANODIZADO NATURAL MATE
V-7	2.50	0.60	1.80	02	CRISTAL TEMPLADO INCOLORO DE 6MM C/PERFILES DE ALUMINIO ACABADO ANODIZADO NATURAL MATE
V-8	1.40	0.60	1.80	01	CRISTAL TEMPLADO INCOLORO DE 6MM C/PERFILES DE ALUMINIO ACABADO ANODIZADO NATURAL MATE
V-9	1.05	1.10	1.30	01	CRISTAL TEMPLADO INCOLORO DE 6MM C/PERFILES DE ALUMINIO ACABADO ANODIZADO NATURAL MATE
V-10	1.00	0.60	1.80	15	CRISTAL TEMPLADO INCOLORO DE 6MM C/PERFILES DE ALUMINIO ACABADO ANODIZADO NATURAL MATE
V-11	1.05	1.00	1.40	08	CRISTAL TEMPLADO INCOLORO DE 6MM C/PERFILES DE ALUMINIO ACABADO ANODIZADO NATURAL MATE
V-12	1.05	2.40	0.00	22	CRISTAL TEMPLADO INCOLORO DE 6MM C/PERFILES DE ALUMINIO ACABADO ANODIZADO NATURAL MATE
V-13	1.50	2.40	0.00	03	CRISTAL TEMPLADO INCOLORO DE 6MM C/PERFILES DE ALUMINIO ACABADO ANODIZADO NATURAL MATE
V-14	0.82	2.40	0.00	06	CRISTAL TEMPLADO INCOLORO DE 6MM C/PERFILES DE ALUMINIO ACABADO ANODIZADO NATURAL MATE
V-15	1.15	2.40	0.00	06	CRISTAL TEMPLADO INCOLORO DE 6MM C/PERFILES DE ALUMINIO ACABADO ANODIZADO NATURAL MATE
V-16	1.70	0.80	1.80	04	CRISTAL TEMPLADO INCOLORO DE 6MM C/PERFILES DE ALUMINIO ACABADO ANODIZADO NATURAL MATE

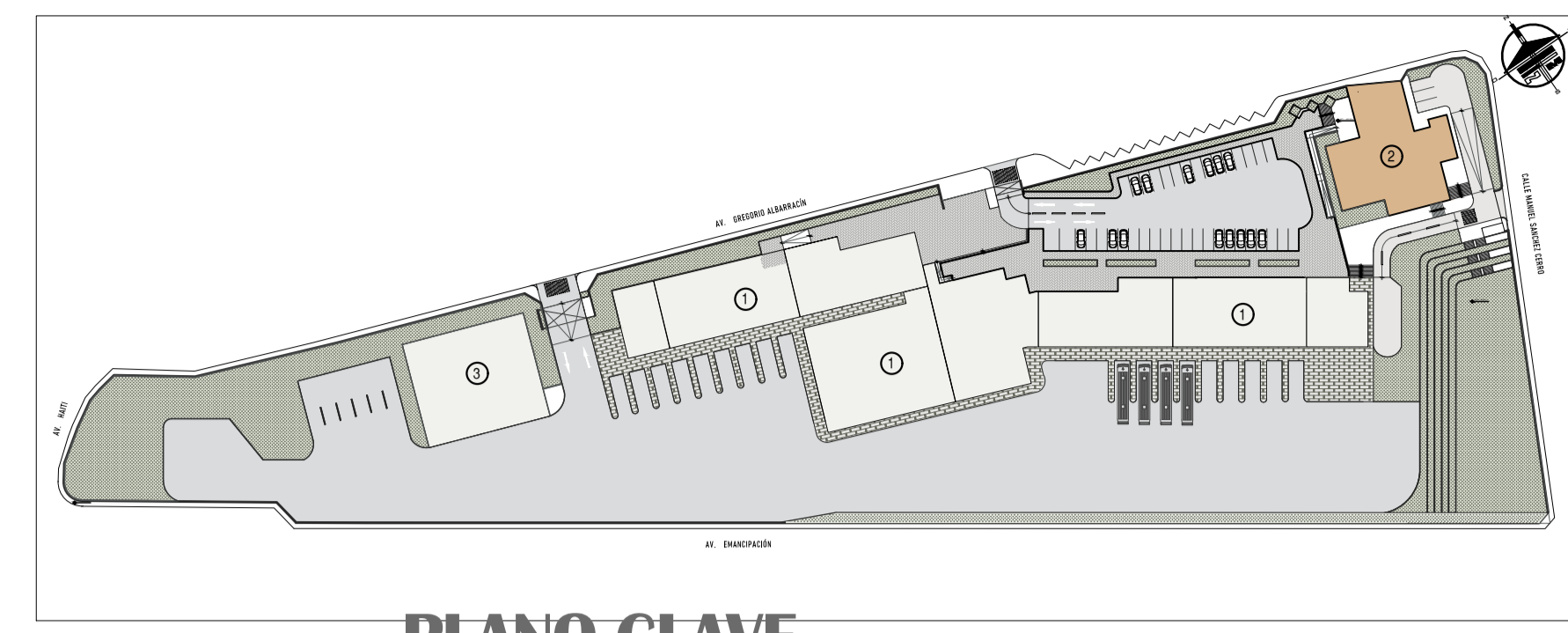
**CUADRO DE ACABADOS**

AMBIENTES	ACABADOS		REVOQUE Y PINTURA	
	PISSO	CONTRACALDO	ZOCALO	DELO RASO
VESTIBULO	●	●	●	●
RECEPCION- REGISTRO CAJA	●	●	●	●
CUARTO DE EQUIPAJE	●	●	●	●
ADMINISTRACION	●	●	●	●
TELEFONO PUBLICO	●	●	●	●
SS.HH. VARONES	●	●	●	●
SS.HH. MUJERES	●	●	●	●
HAB. SIMPLE + SS.HH.	●	●	●	●
HAB. DOBLE + SS.HH.	●	●	●	●
SUITE	●	●	●	●
CUARTO DE LIMPIEZA	●	●	●	●
CUARTO DE BASURA	●	●	●	●
COMEDOR	●	●	●	●
BAR	●	●	●	●
COCINA	●	●	●	●
CAFETERIA	●	●	●	●
CUARTO DE VIGILANCIA	●	●	●	●





ARQUITECTURA  
**AZOTEA**  
ZONA DE HOSPEDAJE  
ESCALA 1/75



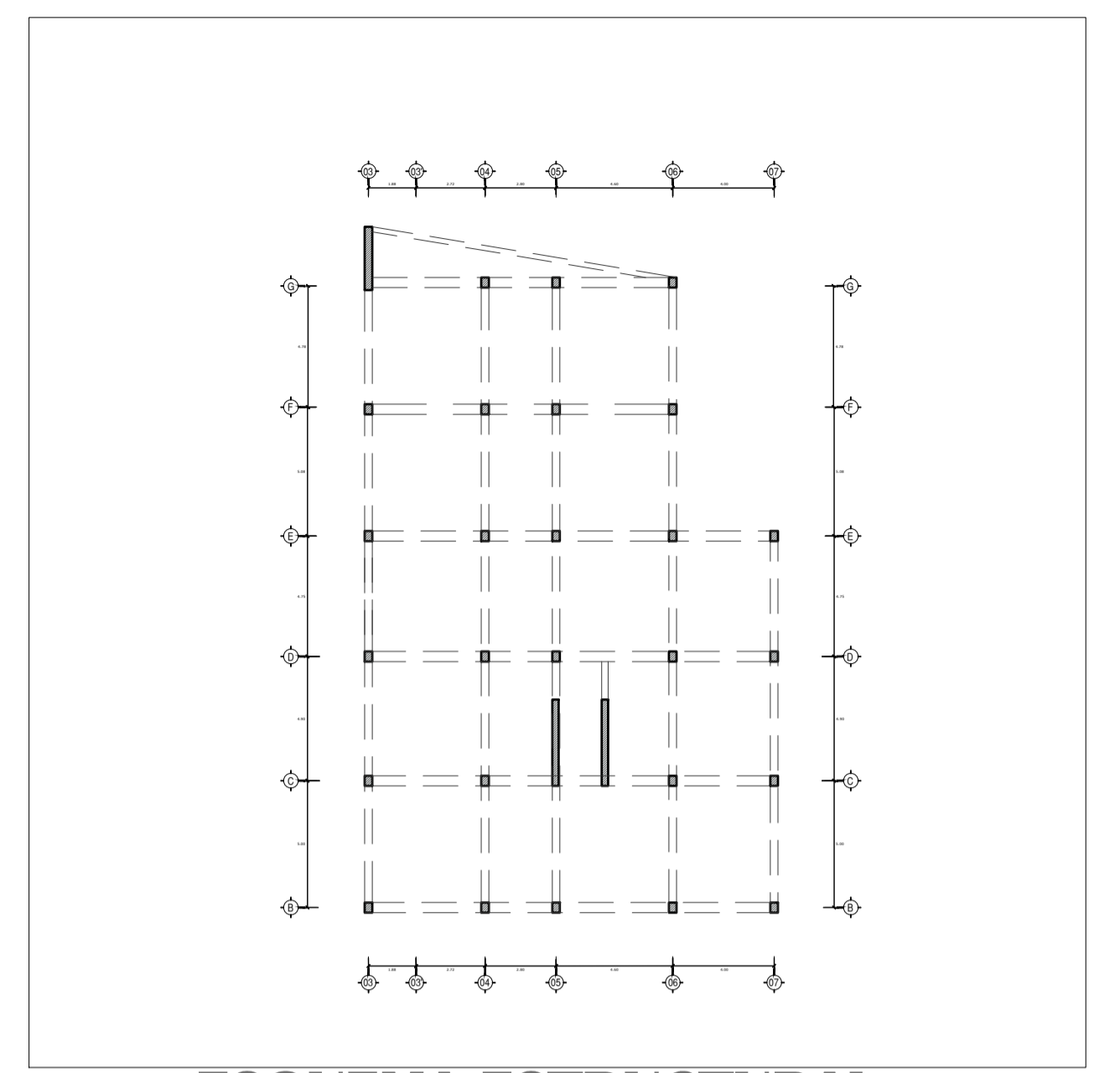
**PLANO CLAVE**  
UBICACIÓN DE BLOQUES  
ESCALA 1/1500

**LEYENDA**

1	ZONA SERVICIO DE TRANSPORTE PARA USUARIOS
2	ZONA DE HOSPEDAJE
3	ZONA DE SERVICIOS COMPLEMENTARIOS
4	ZONA ADMINISTRATIVA

**CUADRO DE ÁREAS DE HAB.**

TIPO DE HAB.	ÁREA MÍNIMA NORMATIVA	ÁREA PROPUESTA HAB. + WC	SS.HH.
HABITACION SIMPLE	11.00 M2	17.50 M2	4.08 M2
HABITACION DOBLE	14.00 M2	26.33 M2	5.17 M2
SUITE	24.00 M2	32.91 M2	6.99 M2



**ESQUEMA ESTRUCTURAL**  
ESCALA 1/250

**CUADRO DE PUERTAS**

TIPO	ANCHO	ALTO	ALFEIZAR	CANTIDAD	DESCRIPCIÓN
P-1	2.00	2.20	----	03	PUERTA TIPO SISTEMA CON MARCO DE ALUMINIO, DOBLE HOJA C/ VIDRIO TEMPLADO DE 6MM Y AISLANTE ACUSTICO FIBRA DE LANA, MARCO DE CAJON CON BISAGRAS DE ACERO INOXIDABLE
P-2	1.00	2.20	----	01	PUERTA TIPO SISTEMA DE ACERO UNA HOJA C/ VIDRIO TEMPLADO DE 6MM Y AISLANTE ACUSTICO FIBRA DE LANA, MARCO DE CAJON CON BISAGRAS DE ACERO INOXIDABLE
P-3	0.80	2.10	----	07	PUERTA TIPO SISTEMA DE ACERO UNA HOJA, MARCO DE CAJON CON BISAGRAS DE ACERO INOXIDABLE
P-4	1.00	2.10	----	12	PUERTA TIPO SISTEMA DE ACERO UNA HOJA, MARCO DE CAJON CON BISAGRAS DE ACERO INOXIDABLE
P-5	1.00	2.10	----	12	PUERTA TIPO SISTEMA DE ACERO UNA HOJA, MARCO DE CAJON CON BISAGRAS DE ACERO INOXIDABLE
P-6	0.90	2.10	----	12	PUERTA TIPO SISTEMA DE ACERO UNA HOJA C/ VIDRIO TEMPLADO DE 6 MM, MARCO DE CAJON CON BISAGRAS DE ACERO INOXIDABLE

**CUADRO DE MAMPARAS**

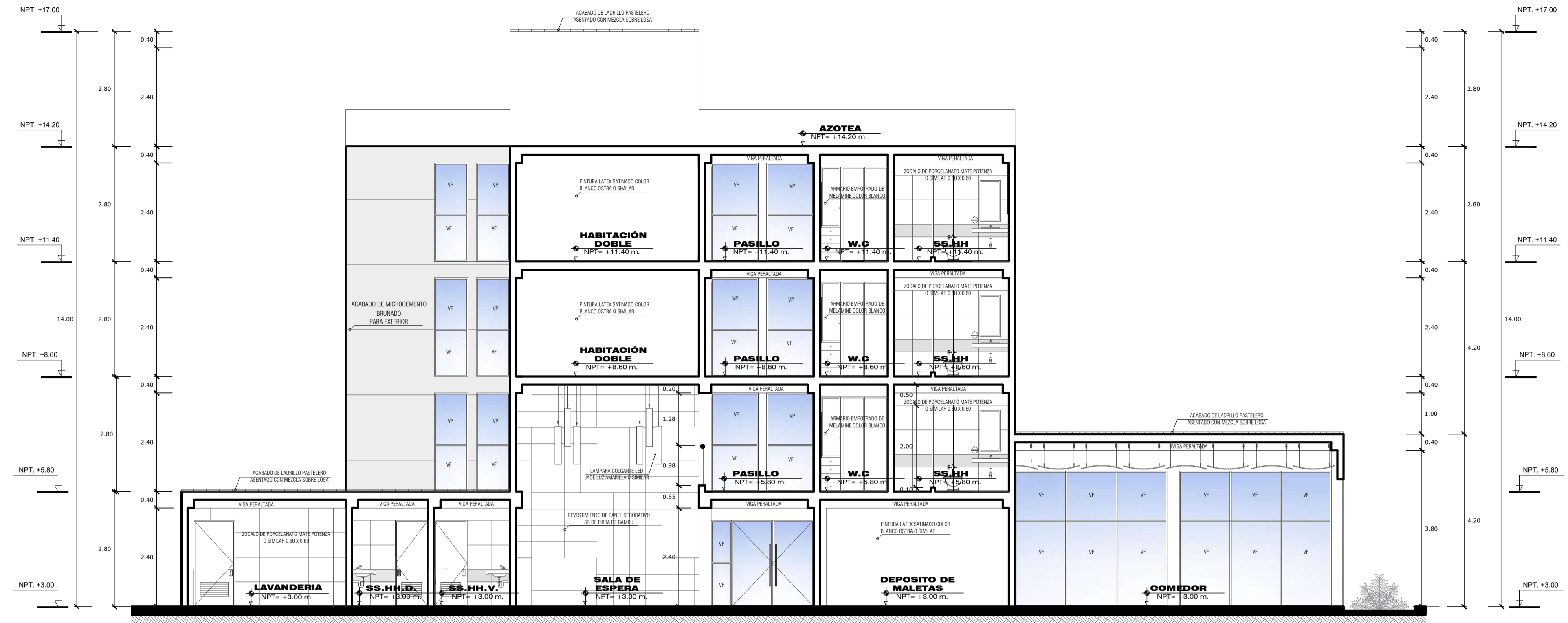
TIPO	ANCHO	ALTO	ALFEIZAR	CANTIDAD	DESCRIPCIÓN
M-1	0.65	5.20	----	01	T/SIST. C/MARCO DE ALUMINIO, VIDRIO TEMPLADO INCOLORO DE 6MM CON PERFILES DE ALUMINIO
M-2	0.45	5.20	----	11	T/SIST. C/MARCO DE ALUMINIO, VIDRIO TEMPLADO INCOLORO DE 6MM CON PERFILES DE ALUMINIO
M-3	0.55	5.20	----	01	T/SIST. C/MARCO DE ALUMINIO, VIDRIO TEMPLADO INCOLORO DE 6MM CON PERFILES DE ALUMINIO
M-4	3.70	5.20	----	04	T/SIST. C/MARCO DE ALUMINIO, VIDRIO TEMPLADO INCOLORO DE 6MM CON PERFILES DE ALUMINIO
M-5	4.35	5.20	----	01	T/SIST. C/MARCO DE ALUMINIO, VIDRIO TEMPLADO INCOLORO DE 6MM CON PERFILES DE ALUMINIO
M-6	4.50	5.20	----	01	T/SIST. C/MARCO DE ALUMINIO, VIDRIO TEMPLADO INCOLORO DE 6MM CON PERFILES DE ALUMINIO
M-7	5.20	5.20	----	01	T/SIST. C/MARCO DE ALUMINIO, VIDRIO TEMPLADO INCOLORO DE 6MM CON PERFILES DE ALUMINIO
M-8	1.00	5.30	----	01	T/SIST. C/MARCO DE ALUMINIO, VIDRIO TEMPLADO INCOLORO DE 6MM CON PERFILES DE ALUMINIO

**CUADRO DE VENTANAS**

TIPO	ANCHO	ALTO	ALFEIZAR	CANTIDAD	DESCRIPCIÓN
V-1	1.80	0.60	1.80	01	CRISTAL TEMPLADO INCOLORO DE 6MM C/PERFILES DE ALUMINIO ACABADO ANODIZADO NATURAL MATE
V-2	1.85	0.60	1.80	01	CRISTAL TEMPLADO INCOLORO DE 6MM C/PERFILES DE ALUMINIO ACABADO ANODIZADO NATURAL MATE
V-3	4.35	0.60	1.80	01	CRISTAL TEMPLADO INCOLORO DE 6MM C/PERFILES DE ALUMINIO ACABADO ANODIZADO NATURAL MATE
V-4	1.05	0.60	1.80	01	CRISTAL TEMPLADO INCOLORO DE 6MM C/PERFILES DE ALUMINIO ACABADO ANODIZADO NATURAL MATE
V-5	2.15	0.60	1.80	01	CRISTAL TEMPLADO INCOLORO DE 6MM C/PERFILES DE ALUMINIO ACABADO ANODIZADO NATURAL MATE
V-6	2.00	0.60	1.80	01	CRISTAL TEMPLADO INCOLORO DE 6MM C/PERFILES DE ALUMINIO ACABADO ANODIZADO NATURAL MATE
V-7	2.30	0.60	1.80	02	CRISTAL TEMPLADO INCOLORO DE 6MM C/PERFILES DE ALUMINIO ACABADO ANODIZADO NATURAL MATE
V-8	1.40	0.60	1.80	01	CRISTAL TEMPLADO INCOLORO DE 6MM C/PERFILES DE ALUMINIO ACABADO ANODIZADO NATURAL MATE
V-9	1.05	1.10	1.30	01	CRISTAL TEMPLADO INCOLORO DE 6MM C/PERFILES DE ALUMINIO ACABADO ANODIZADO NATURAL MATE
V-10	1.00	0.60	1.80	15	CRISTAL TEMPLADO INCOLORO DE 6MM C/PERFILES DE ALUMINIO ACABADO ANODIZADO NATURAL MATE
V-11	1.05	1.00	1.40	08	CRISTAL TEMPLADO INCOLORO DE 6MM C/PERFILES DE ALUMINIO ACABADO ANODIZADO NATURAL MATE
V-12	1.05	2.40	0.00	22	CRISTAL TEMPLADO INCOLORO DE 6MM C/PERFILES DE ALUMINIO ACABADO ANODIZADO NATURAL MATE
V-13	1.50	2.40	0.00	03	CRISTAL TEMPLADO INCOLORO DE 6MM C/PERFILES DE ALUMINIO ACABADO ANODIZADO NATURAL MATE
V-14	0.82	2.40	0.00	06	CRISTAL TEMPLADO INCOLORO DE 6MM C/PERFILES DE ALUMINIO ACABADO ANODIZADO NATURAL MATE
V-15	1.15	2.40	0.00	06	CRISTAL TEMPLADO INCOLORO DE 6MM C/PERFILES DE ALUMINIO ACABADO ANODIZADO NATURAL MATE
V-16	1.70	0.60	1.80	04	CRISTAL TEMPLADO INCOLORO DE 6MM C/PERFILES DE ALUMINIO ACABADO ANODIZADO NATURAL MATE

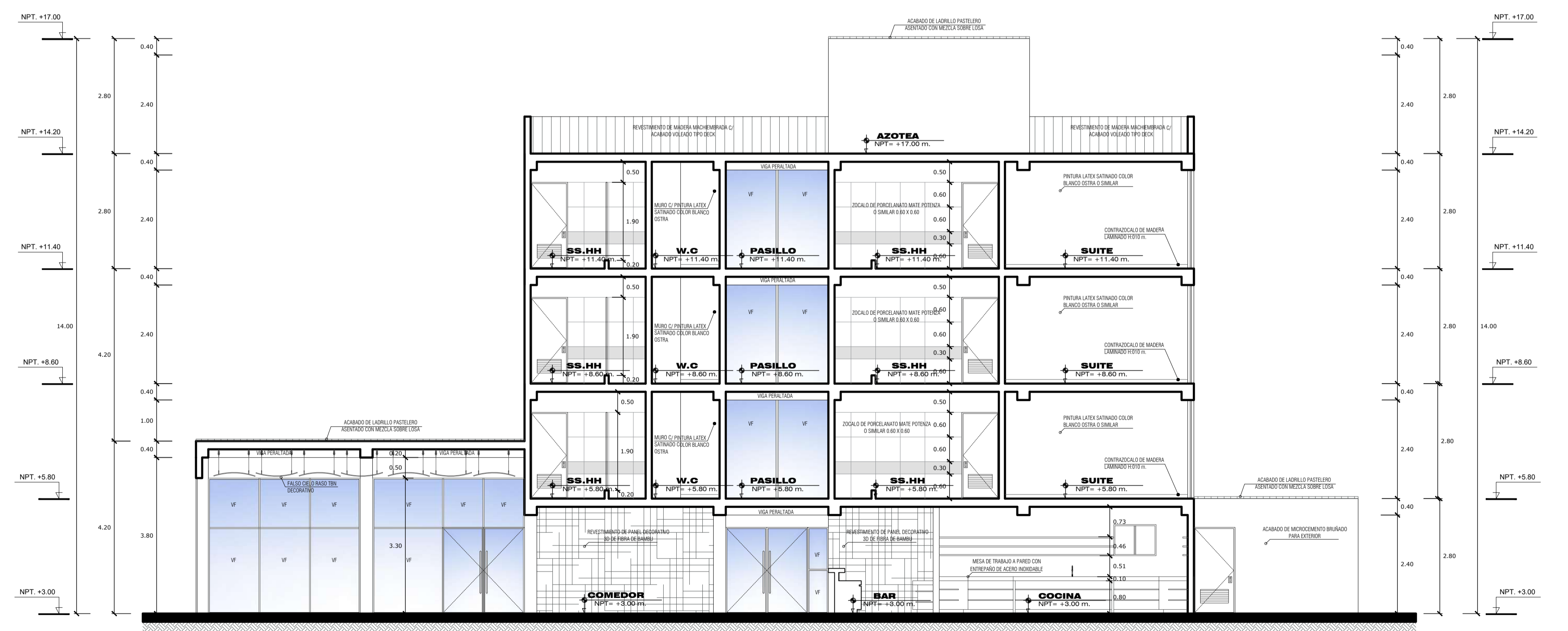
**CUADRO DE ACABADOS**

AMBIENTES	PISOS	CONTRAZOCCO	ZOCALO	CELO RASO	FALSO CELO RASO	REVOLUC Y PINTURA			
						EXTERIORES	INTERIORES	EXTERIORES	INTERIORES
ACABADOS	FORCILLADO MATE DE SUELOS	FORCILLADO MATE DE SUELOS	FORCILLADO MATE DE SUELOS	FORCILLADO MATE DE SUELOS	FORCILLADO MATE DE SUELOS	FORCILLADO MATE DE SUELOS	FORCILLADO MATE DE SUELOS	FORCILLADO MATE DE SUELOS	FORCILLADO MATE DE SUELOS
AMBIENTES	FORCILLADO MATE DE SUELOS	FORCILLADO MATE DE SUELOS	FORCILLADO MATE DE SUELOS	FORCILLADO MATE DE SUELOS	FORCILLADO MATE DE SUELOS	FORCILLADO MATE DE SUELOS	FORCILLADO MATE DE SUELOS	FORCILLADO MATE DE SUELOS	FORCILLADO MATE DE SUELOS
ZONA DE HOSPEDAJE	FORCILLADO MATE DE SUELOS	FORCILLADO MATE DE SUELOS	FORCILLADO MATE DE SUELOS	FORCILLADO MATE DE SUELOS	FORCILLADO MATE DE SUELOS	FORCILLADO MATE DE SUELOS	FORCILLADO MATE DE SUELOS	FORCILLADO MATE DE SUELOS	FORCILLADO MATE DE SUELOS
VESTIBULO	FORCILLADO MATE DE SUELOS	FORCILLADO MATE DE SUELOS	FORCILLADO MATE DE SUELOS	FORCILLADO MATE DE SUELOS	FORCILLADO MATE DE SUELOS	FORCILLADO MATE DE SUELOS	FORCILLADO MATE DE SUELOS	FORCILLADO MATE DE SUELOS	FORCILLADO MATE DE SUELOS
RECEPCION - REGISTRO CAJA	FORCILLADO MATE DE SUELOS	FORCILLADO MATE DE SUELOS	FORCILLADO MATE DE SUELOS	FORCILLADO MATE DE SUELOS	FORCILLADO MATE DE SUELOS	FORCILLADO MATE DE SUELOS	FORCILLADO MATE DE SUELOS	FORCILLADO MATE DE SUELOS	FORCILLADO MATE DE SUELOS
CUARTO DE EQUIPAJE	FORCILLADO MATE DE SUELOS	FORCILLADO MATE DE SUELOS	FORCILLADO MATE DE SUELOS	FORCILLADO MATE DE SUELOS	FORCILLADO MATE DE SUELOS	FORCILLADO MATE DE SUELOS	FORCILLADO MATE DE SUELOS	FORCILLADO MATE DE SUELOS	FORCILLADO MATE DE SUELOS
ADMINISTRACION	FORCILLADO MATE DE SUELOS	FORCILLADO MATE DE SUELOS	FORCILLADO MATE DE SUELOS	FORCILLADO MATE DE SUELOS	FORCILLADO MATE DE SUELOS	FORCILLADO MATE DE SUELOS	FORCILLADO MATE DE SUELOS	FORCILLADO MATE DE SUELOS	FORCILLADO MATE DE SUELOS
TELEFONO PUBLICO	FORCILLADO MATE DE SUELOS	FORCILLADO MATE DE SUELOS	FORCILLADO MATE DE SUELOS	FORCILLADO MATE DE SUELOS	FORCILLADO MATE DE SUELOS	FORCILLADO MATE DE SUELOS	FORCILLADO MATE DE SUELOS	FORCILLADO MATE DE SUELOS	FORCILLADO MATE DE SUELOS
SS.HH. VARONES	FORCILLADO MATE DE SUELOS	FORCILLADO MATE DE SUELOS	FORCILLADO MATE DE SUELOS	FORCILLADO MATE DE SUELOS	FORCILLADO MATE DE SUELOS	FORCILLADO MATE DE SUELOS	FORCILLADO MATE DE SUELOS	FORCILLADO MATE DE SUELOS	FORCILLADO MATE DE SUELOS
SS.HH. MUJERES	FORCILLADO MATE DE SUELOS	FORCILLADO MATE DE SUELOS	FORCILLADO MATE DE SUELOS	FORCILLADO MATE DE SUELOS	FORCILLADO MATE DE SUELOS	FORCILLADO MATE DE SUELOS	FORCILLADO MATE DE SUELOS	FORCILLADO MATE DE SUELOS	FORCILLADO MATE DE SUELOS
HAB. SIMPLE - SS.HH.	FORCILLADO MATE DE SUELOS	FORCILLADO MATE DE SUELOS	FORCILLADO MATE DE SUELOS	FORCILLADO MATE DE SUELOS	FORCILLADO MATE DE SUELOS	FORCILLADO MATE DE SUELOS	FORCILLADO MATE DE SUELOS	FORCILLADO MATE DE SUELOS	FORCILLADO MATE DE SUELOS
HAB. DOBLE - SS.HH.	FORCILLADO MATE DE SUELOS	FORCILLADO MATE DE SUELOS	FORCILLADO MATE DE SUELOS	FORCILLADO MATE DE SUELOS	FORCILLADO MATE DE SUELOS	FORCILLADO MATE DE SUELOS	FORCILLADO MATE DE SUELOS	FORCILLADO MATE DE SUELOS	FORCILLADO MATE DE SUELOS
SUITE	FORCILLADO MATE DE SUELOS	FORCILLADO MATE DE SUELOS	FORCILLADO MATE DE SUELOS	FORCILLADO MATE DE SUELOS	FORCILLADO MATE DE SUELOS	FORCILLADO MATE DE SUELOS	FORCILLADO MATE DE SUELOS	FORCILLADO MATE DE SUELOS	FORCILLADO MATE DE SUELOS
CUARTO DE LIMPIEZA	FORCILLADO MATE DE SUELOS	FORCILLADO MATE DE SUELOS	FORCILLADO MATE DE SUELOS	FORCILLADO MATE DE SUELOS	FORCILLADO MATE DE SUELOS	FORCILLADO MATE DE SUELOS	FORCILLADO MATE DE SUELOS	FORCILLADO MATE DE SUELOS	FORCILLADO MATE DE SUELOS
CUARTO DE BASURA	FORCILLADO MATE DE SUELOS	FORCILLADO MATE DE SUELOS	FORCILLADO MATE DE SUELOS	FORCILLADO MATE DE SUELOS	FORCILLADO MATE DE SUELOS	FORCILLADO MATE DE SUELOS	FORCILLADO MATE DE SUELOS	FORCILLADO MATE DE SUELOS	FORCILLADO MATE DE SUELOS
COMEDOR	FORCILLADO MATE DE SUELOS	FORCILLADO MATE DE SUELOS	FORCILLADO MATE DE SUELOS	FORCILLADO MATE DE SUELOS	FORCILLADO MATE DE SUELOS	FORCILLADO MATE DE SUELOS	FORCILLADO MATE DE SUELOS	FORCILLADO MATE DE SUELOS	FORCILLADO MATE DE SUELOS
BAR	FORCILLADO MATE DE SUELOS	FORCILLADO MATE DE SUELOS	FORCILLADO MATE DE SUELOS	FORCILLADO MATE DE SUELOS	FORCILLADO MATE DE SUELOS	FORCILLADO MATE DE SUELOS	FORCILLADO MATE DE SUELOS	FORCILLADO MATE DE SUELOS	FORCILLADO MATE DE SUELOS
COCINA	FORCILLADO MATE DE SUELOS	FORCILLADO MATE DE SUELOS	FORCILLADO MATE DE SUELOS	FORCILLADO MATE DE SUELOS	FORCILLADO MATE DE SUELOS	FORCILLADO MATE DE SUELOS	FORCILLADO MATE DE SUELOS	FORCILLADO MATE DE SUELOS	FORCILLADO MATE DE SUELOS
CAFETERIA	FORCILLADO MATE DE SUELOS	FORCILLADO MATE DE SUELOS	FORCILLADO MATE DE SUELOS	FORCILLADO MATE DE SUELOS	FORCILLADO MATE DE SUELOS	FORCILLADO MATE DE SUELOS	FORCILLADO MATE DE SUELOS	FORCILLADO MATE DE SUELOS	FORCILLADO MATE DE SUELOS
CUARTO DE VIDEOVIGILANCIA	FORCILLADO MATE DE SUELOS	FORCILLADO MATE DE SUELOS	FORCILLADO MATE DE SUELOS	FORCILLADO MATE DE SUELOS	FORCILLADO MATE DE SUELOS	FORCILLADO MATE DE SUELOS	FORCILLADO MATE DE SUELOS	FORCILLADO MATE DE SUELOS	FORCILLADO MATE DE SUELOS



ARQUITECTURA  
**CORTE A-A**  
ZONA DE HOSPEDAJE

ESCALA 1/75

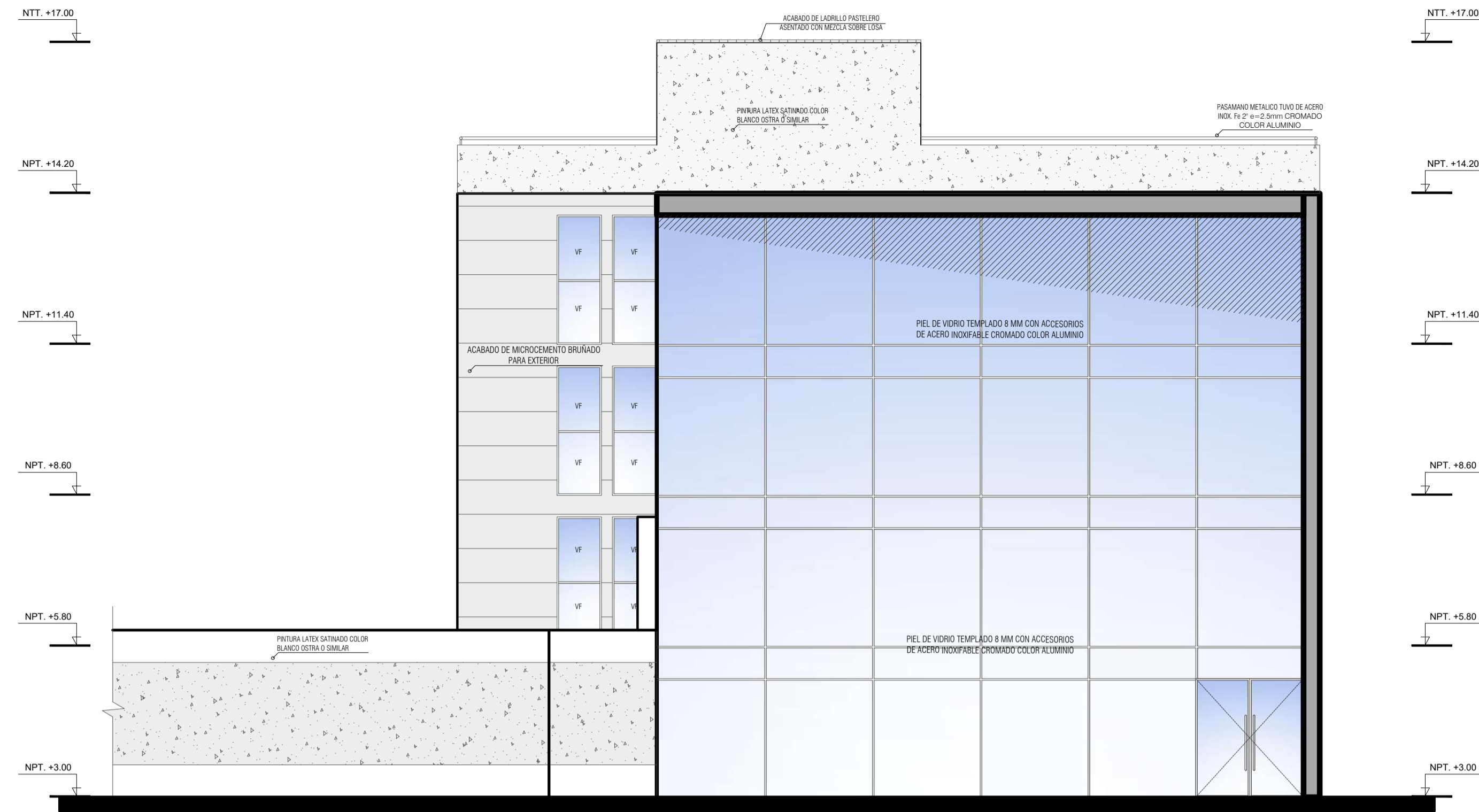


ARQUITECTURA  
**CORTE B-B**  
ZONA DE HOSPEDAJE

ESCALA 1/75

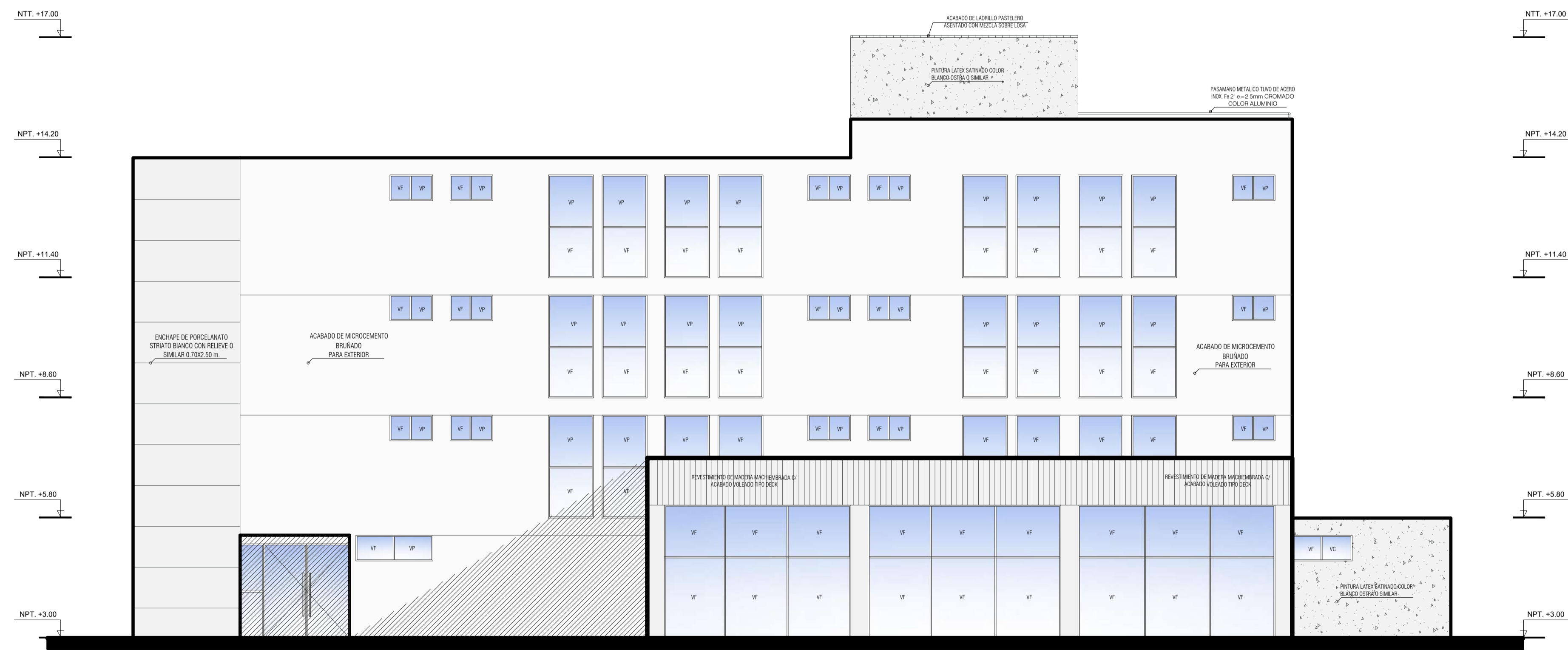
“TERMINAL TERRESTRE INTERPROVINCIAL E INTERNACIONAL DEL ALTIPLANO PARA EL ORDENAMIENTO DEL TRANSPORTE DE CARGA Y PASAJEROS EN EL DISTRITO DE ALTO DE LA ALIANZA- 2020.”





ARQUITECTURA  
**ELEVACIÓN 01**  
ZONA DE HOSPEDAJE

ESCALA 1/75

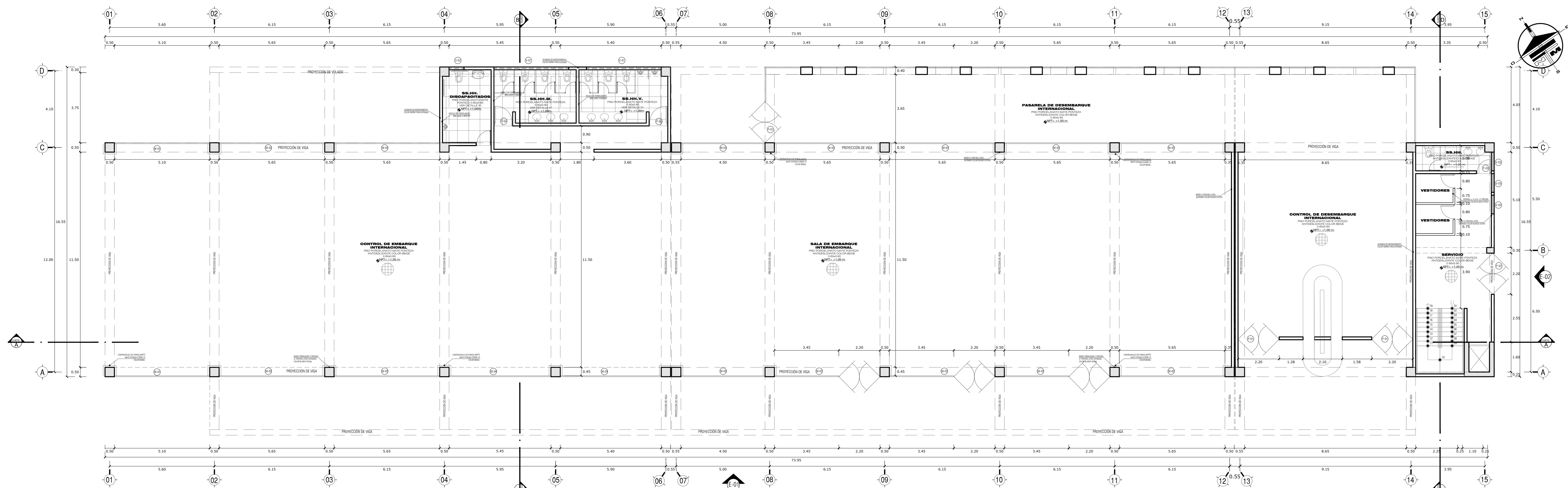


ARQUITECTURA  
**ELEVACIÓN 02**  
ZONA DE HOSPEDAJE

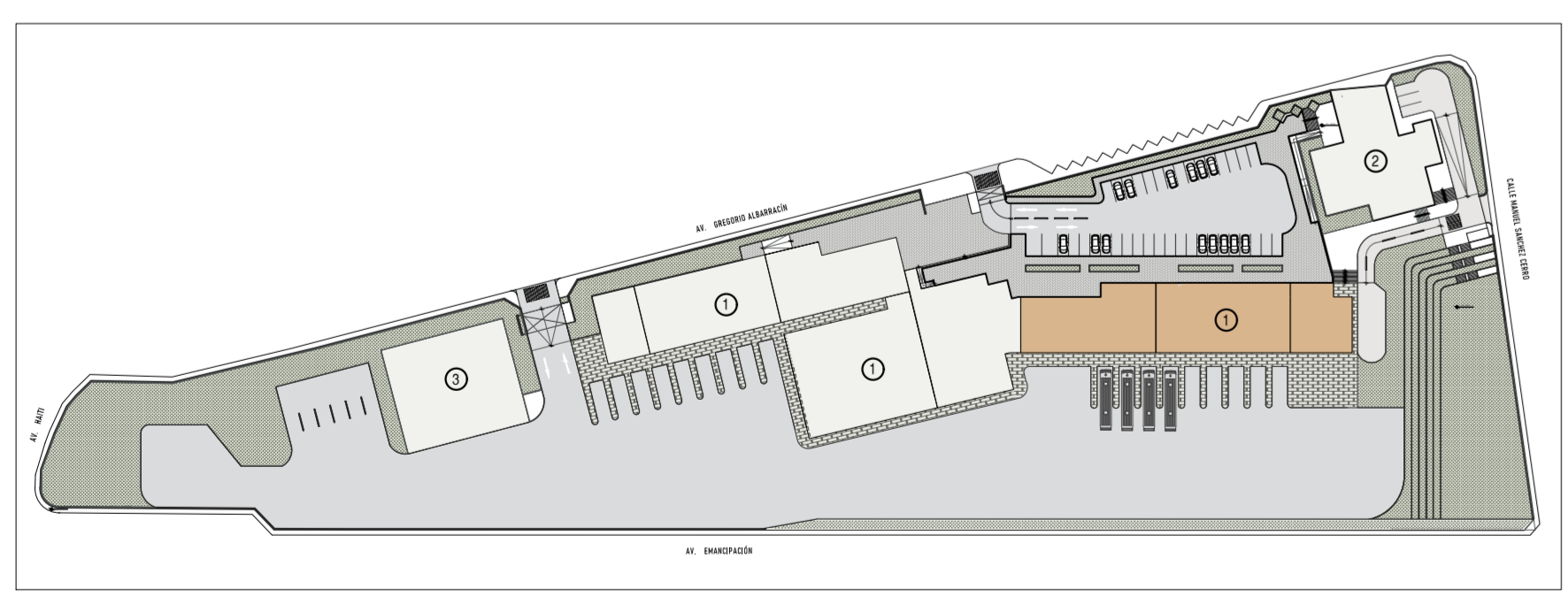
ESCALA 1/75

“TERMINAL TERRESTRE INTERPROVINCIAL E INTERNACIONAL DEL ALTIPLANO PARA EL ORDENAMIENTO DEL TRANSPORTE DE CARGA Y PASAJEROS EN EL DISTRITO DE ALTO DE LA ALIANZA- 2020.”





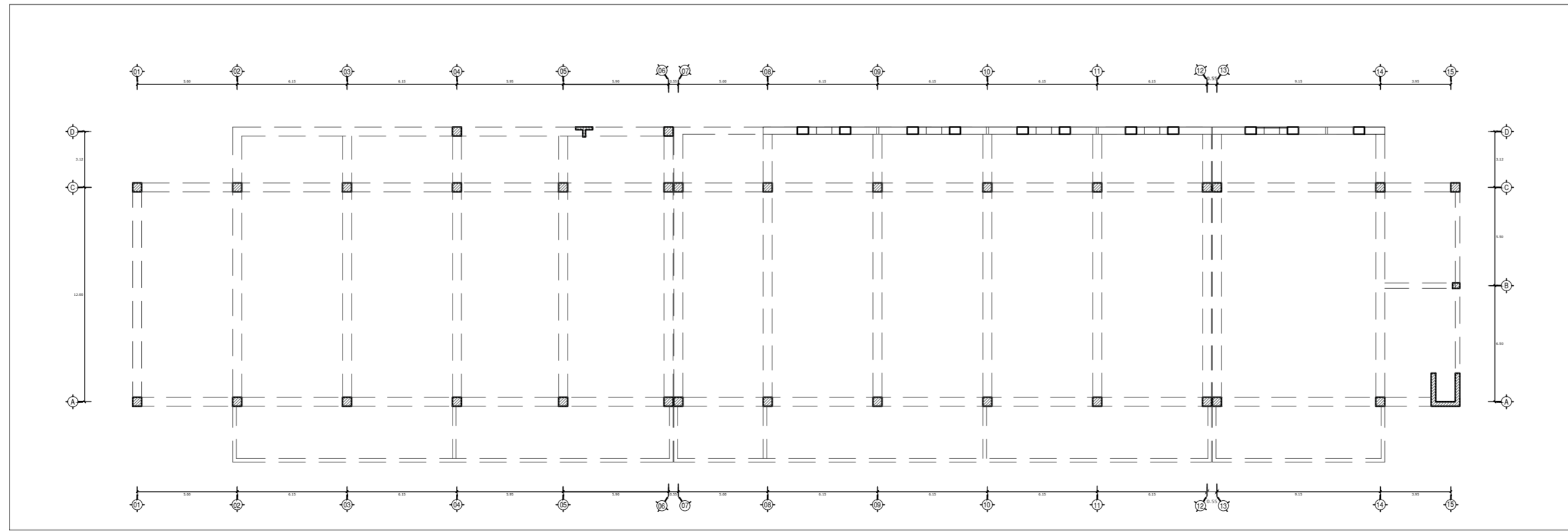
ARQUITECTURA  
**PRIMER NIVEL**  
ZONA DE EMBARQUE Y DESEMBARQUE INTERNACIONAL  
ESCALA 1/75



**PLANO CLAVE**  
UBICACIÓN DE BLOQUES  
ESCALA 1/1500

**LEYENDA**

1	ZONA SERVICIO DE TRANSPORTE PARA USUARIOS
2	ZONA DE HOSPEDAJE
3	ZONA DE SERVICIOS COMPLEMENTARIOS
4	ZONA ADMINISTRATIVA



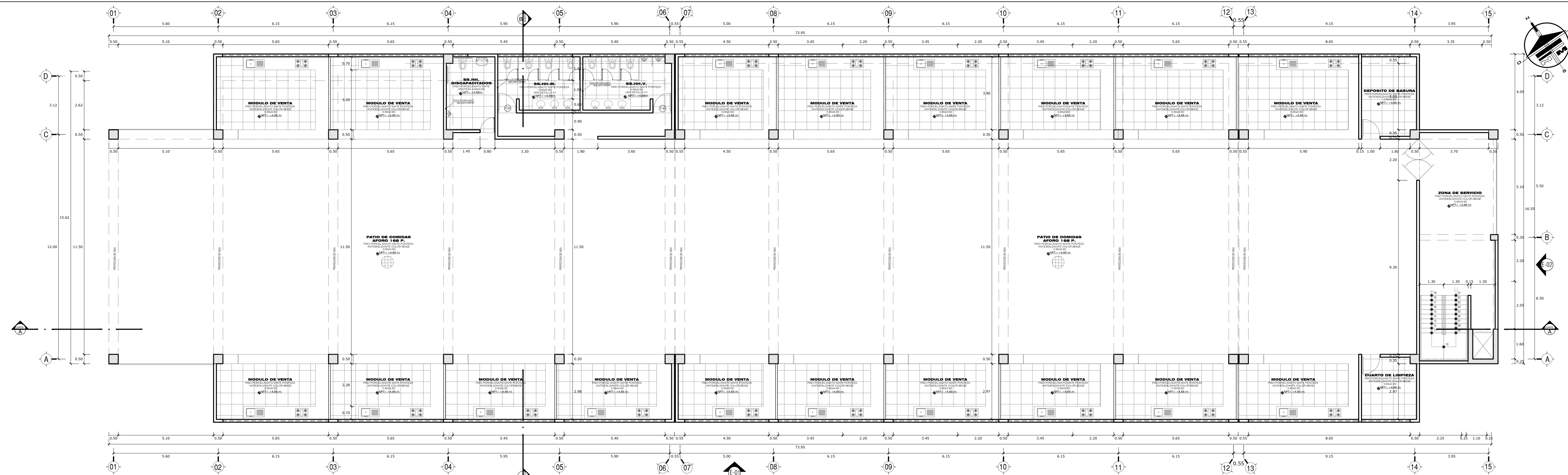
**ESQUEMA ESTRUCTURAL**  
ESCALA 1/250

ACABADOS	CUADRO DE ACABADOS			
	PESES	CONTRACOLADO	ZOCALOS	FALSO CIELO
AMBENTES				
VESTIBULO	●	●	●	●
CONTROL DE ADUANAS	●	●	●	●
MÓDULO DE INFORMACIÓN	●	●	●	●
MÓDULO DE VENTA DE BOLETOS	●	●	●	●
ÁREA DE CONTROL DE ENCOMENDAS	●	●	●	●
ÁREA DE ENVÍO DE ENCOMENDAS	●	●	●	●
SALA DE ESPERA MAC. E INT.	●	●	●	●
SALA DE EMBARQUE NACIONAL	●	●	●	●
SALA DE EMBARQUE INTERNACIONAL	●	●	●	●
SALA DE DESEMBARQUE NACIONAL	●	●	●	●
SALA DE DESEMBARQUE INT.	●	●	●	●
SALA VARETES	●	●	●	●
SALA VARETES	●	●	●	●
SALA DISCAPACITADOS	●	●	●	●
PATIO DE MANOBRAS Y OPERACIONES	●	●	●	●
PLATAFORMA DE ASCENSO MAC. E INT.	●	●	●	●
ÁMBULO DE MANTENIMIENTO OPERACIONAL	●	●	●	●
ZONA DE APARCAMIENTO	●	●	●	●
GARITA DE CONTROL	●	●	●	●

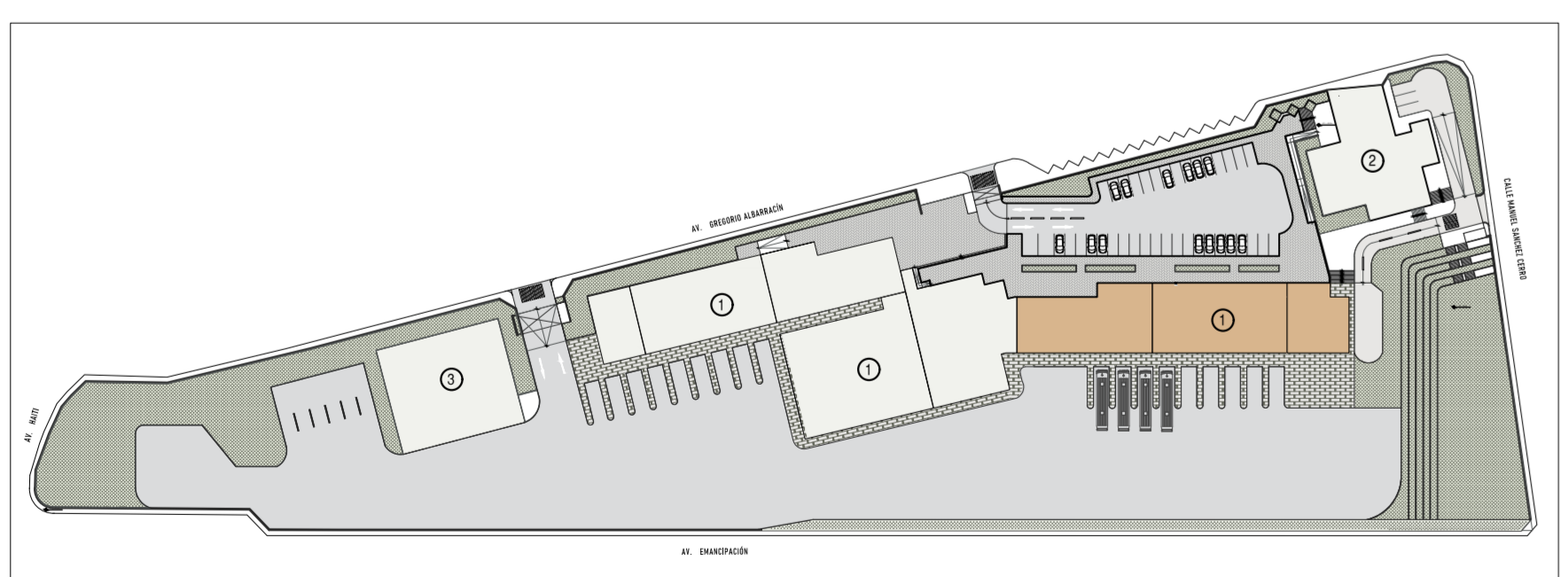
CUADRO DE MAMPARAS					
TIPO	ANCHO	ALTO	ALFEIZAR	CANTIDAD	DESCRIPCIÓN
M-1	5.10	2.27	----	02	TIGST. CAMARCO DE ALUMINIO, VIDRIO TEMPLADO INCOLORO DE 6MM CON PERFILES DE ALUMINIO
M-2	5.65	2.27	----	12	TIGST. CAMARCO DE ALUMINIO, VIDRIO TEMPLADO INCOLORO DE 6MM CON PERFILES DE ALUMINIO
M-3	4.50	2.78	----	02	TIGST. CAMARCO DE ALUMINIO, VIDRIO TEMPLADO INCOLORO DE 6MM CON PERFILES DE ALUMINIO
M-4	5.45	2.27	----	01	TIGST. CAMARCO DE ALUMINIO, VIDRIO TEMPLADO INCOLORO DE 6MM CON PERFILES DE ALUMINIO
M-5	5.40	2.27	----	01	TIGST. CAMARCO DE ALUMINIO, VIDRIO TEMPLADO INCOLORO DE 6MM CON PERFILES DE ALUMINIO

CUADRO DE PUERTAS					
TIPO	ANCHO	ALTO	ALFEIZAR	CANTIDAD	DESCRIPCIÓN
P-1	2.20	2.10	----	02	PUERTA TIPO SISTEMA CON MARCO DE ALUMINIO, DOBLE HOJA C/ VIDRIO TEMPLADO DE 6MM Y AGUJANTE ACUSTICO FIRMA DE LANA. MARCO DE CAJÓN CON BISAGNAS DE ACERO INOXIDABLE
P-2	2.20	2.10	----	01	PUERTA TIPO SISTEMA DE ACERO, DOBLE HOJA C/ VIDRIO TEMPLADO DE 6MM Y AGUJANTE ACUSTICO FIRMA DE LANA. MARCO DE CAJÓN CON BISAGNAS DE ACERO INOXIDABLE
P-3	0.80	2.10	----	03	PUERTA TIPO SISTEMA DE ACERO, DOBLE HOJA C/ VIDRIO TEMPLADO DE 6MM Y AGUJANTE ACUSTICO FIRMA DE LANA. MARCO DE CAJÓN CON BISAGNAS DE ACERO INOXIDABLE
P-4	1.00	2.10	----	02	PUERTA TIPO SISTEMA DE ACERO, DOBLE HOJA C/ VIDRIO TEMPLADO DE 6MM Y AGUJANTE ACUSTICO FIRMA DE LANA. MARCO DE CAJÓN

CUADRO DE VENTANAS					
TIPO	ANCHO	ALTO	ALFEIZAR	CANTIDAD	DESCRIPCIÓN
V-1	4.00	0.60	2.10	02	CRISTAL TEMPLADO INCOLORO DE 6MM C/PERFILES DE ALUMINIO ACABADO ANODIZADO NATURAL, MATE
V-2	0.80	0.60	2.10	02	CRISTAL TEMPLADO INCOLORO DE 6MM C/PERFILES DE ALUMINIO ACABADO ANODIZADO NATURAL, MATE
V-3	1.00	0.60	2.10	03	CRISTAL TEMPLADO INCOLORO DE 6MM C/PERFILES DE ALUMINIO ACABADO ANODIZADO NATURAL, MATE



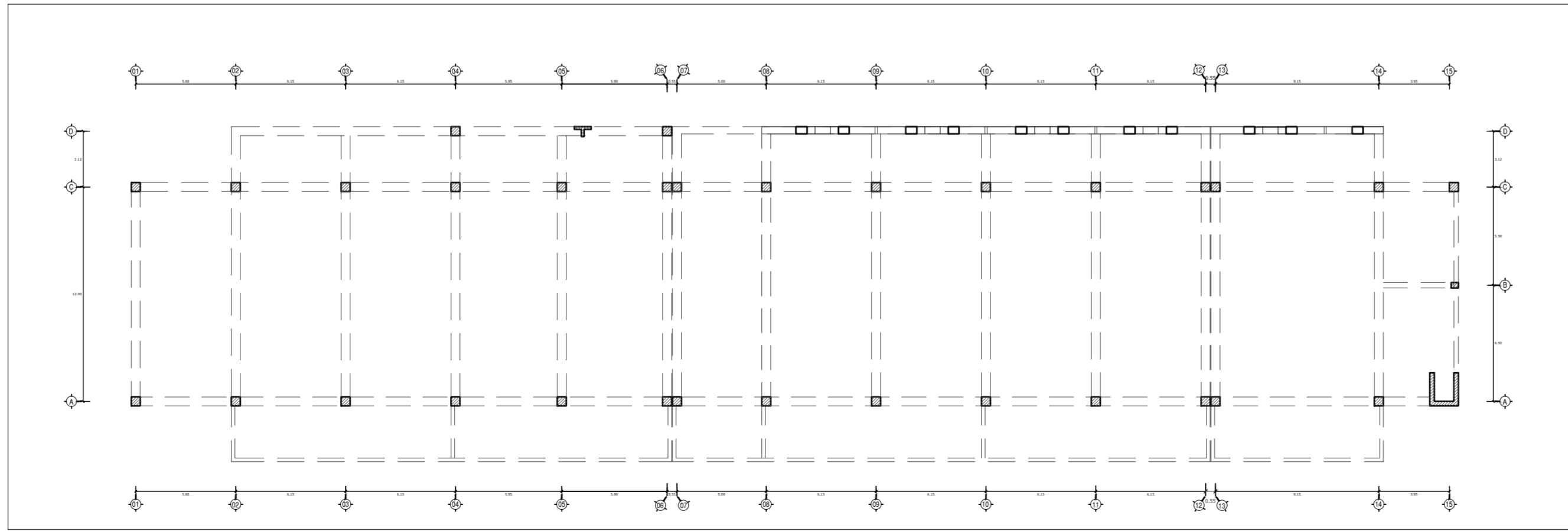
ARQUITECTURA  
**SEGUNDO NIVEL**  
 ZONA DE EMBARQUE Y DESEMBARQUE INTERNACIONAL  
 ESCALA 1/75



**PLANO CLAVE**  
 UBICACION DE BLOQUES  
 ESCALA 1/1500

**LEYENDA**

1	ZONA SERVICIO DE TRANSPORTE PARA USUARIOS
2	ZONA DE HOSPEDAJE
3	ZONA DE SERVICIOS COMPLEMENTARIOS
4	ZONA ADMINISTRATIVA



**ESQUEMA ESTRUCTURAL**  
 ESCALA 1/250

**CUADRO DE ACABADOS**

ACABADOS	PISOS		ZOCALOS		REVEST. PAREDES		REVEST. P/PINTURA	
	CONTRAZOCALO	REVEST. PAREDES	REVEST. PAREDES	REVEST. PAREDES	REVEST. PAREDES	REVEST. PAREDES	REVEST. PAREDES	REVEST. PAREDES
MODULOS DE VENTA DE COMIDA	●	●	●	●	●	●	●	●
PATIO DE COMIDAS	●	●	●	●	●	●	●	●
DEPOSITO DE BASURA	●	●	●	●	●	●	●	●
CUARTO DE LIMPIEZA	●	●	●	●	●	●	●	●
S.S. HH. VARIOS	●	●	●	●	●	●	●	●
S.S. HH. MASCULINOS	●	●	●	●	●	●	●	●
S.S. HH. FEMENINOS	●	●	●	●	●	●	●	●

**CUADRO DE MAMPARAS**

TIPO	ANCHO	ALTO	ALFEIZAR	CANTIDAD	DESCRIPCION
M-1	5.10	2.27	---	02	T.SIST. C/MARCO DE ALUMINIO, VIDRIO TEMPLADO INCOLORO DE 6MM CON PERFILES DE ALUMINIO
M-2	5.65	2.27	---	12	T.SIST. C/MARCO DE ALUMINIO, VIDRIO TEMPLADO INCOLORO DE 6MM CON PERFILES DE ALUMINIO
M-3	4.50	2.78	---	02	T.SIST. C/MARCO DE ALUMINIO, VIDRIO TEMPLADO INCOLORO DE 6MM CON PERFILES DE ALUMINIO
M-4	5.45	2.27	---	01	T.SIST. C/MARCO DE ALUMINIO, VIDRIO TEMPLADO INCOLORO DE 6MM CON PERFILES DE ALUMINIO
M-5	5.40	2.27	---	01	T.SIST. C/MARCO DE ALUMINIO, VIDRIO TEMPLADO INCOLORO DE 6MM CON PERFILES DE ALUMINIO

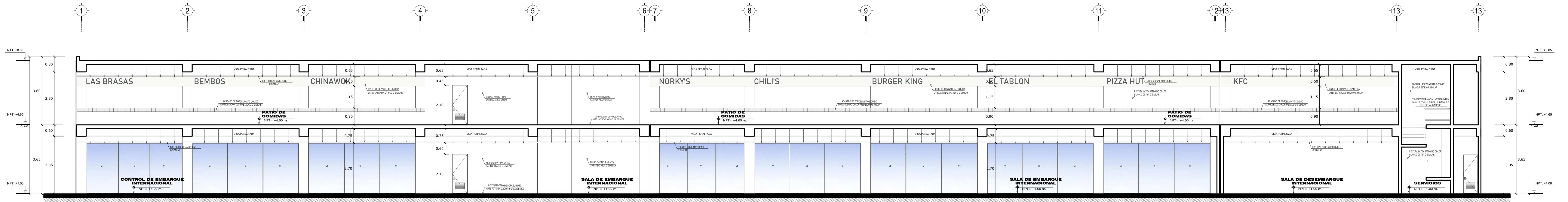
**CUADRO DE PUERTAS**

TIPO	ANCHO	ALTO	ALFEIZAR	CANTIDAD	DESCRIPCION
P-1	2.20	2.10	---	02	PUERTA TIPO SISTEMA CON MARCO DE ALUMINIO, DOBLE IGUA C/VIDRIO TEMPLADO DE 6MM Y AGUANTE ACUSTICO FIBRA DE LANA, MARCO DE CAJON CON BEBERRAS DE ACERO INOXIDABLE
P-2	2.20	2.10	---	01	PUERTA TIPO SISTEMA DE ACERO, DOBLE IGUA C/VIDRIO TEMPLADO DE 6MM Y AGUANTE ACUSTICO FIBRA DE LANA, MARCO DE CAJON CON BEBERRAS DE ACERO INOXIDABLE
P-3	0.80	2.10	---	03	PUERTA TIPO SISTEMA DE ACERO, DOBLE IGUA C/VIDRIO TEMPLADO DE 6MM Y AGUANTE ACUSTICO FIBRA DE LANA, MARCO DE CAJON CON BEBERRAS DE ACERO INOXIDABLE
P-4	1.00	2.10	---	02	PUERTA TIPO SISTEMA DE ACERO, DOBLE IGUA C/VIDRIO TEMPLADO DE 6MM Y AGUANTE ACUSTICO FIBRA DE LANA, MARCO DE CAJON

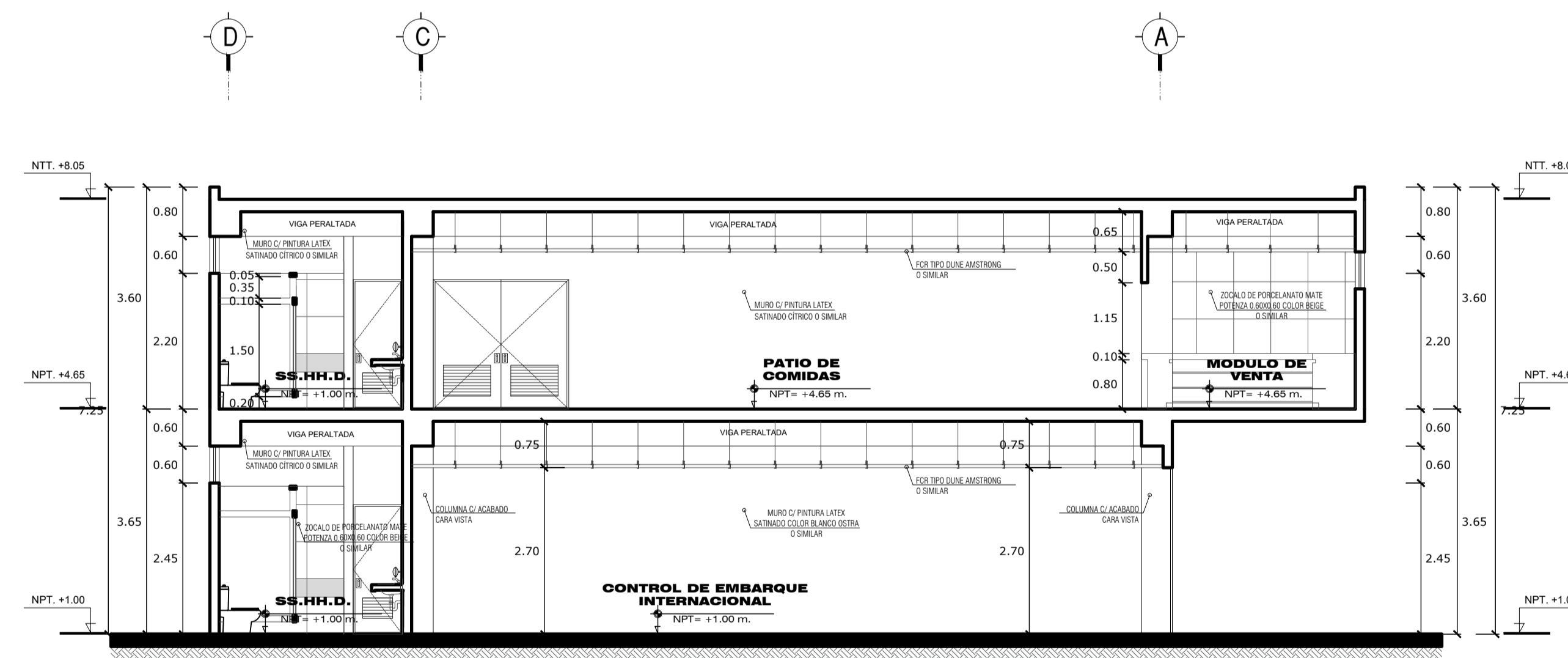
**CUADRO DE VENTANAS**

TIPO	ANCHO	ALTO	ALFEIZAR	CANTIDAD	DESCRIPCION
V-1	4.00	0.60	2.10	02	CRISTAL TEMPLADO INCOLORO DE 6MM C/PERFILES DE ALUMINIO ACABADO ANODIZADO NATURAL, MATE
V-2	0.80	0.60	2.10	02	CRISTAL TEMPLADO INCOLORO DE 6MM C/PERFILES DE ALUMINIO ACABADO ANODIZADO NATURAL, MATE
V-3	1.00	0.60	2.10	03	CRISTAL TEMPLADO INCOLORO DE 6MM C/PERFILES DE ALUMINIO ACABADO ANODIZADO NATURAL, MATE

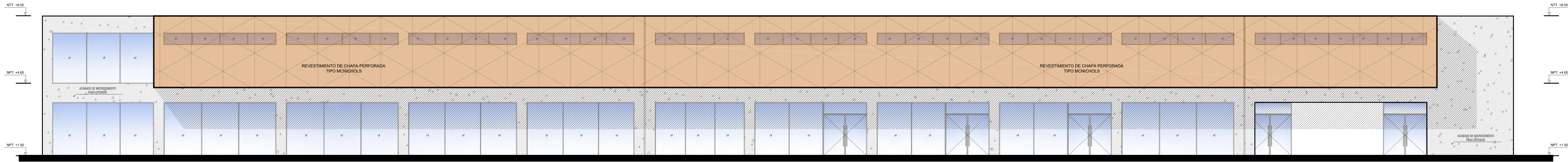




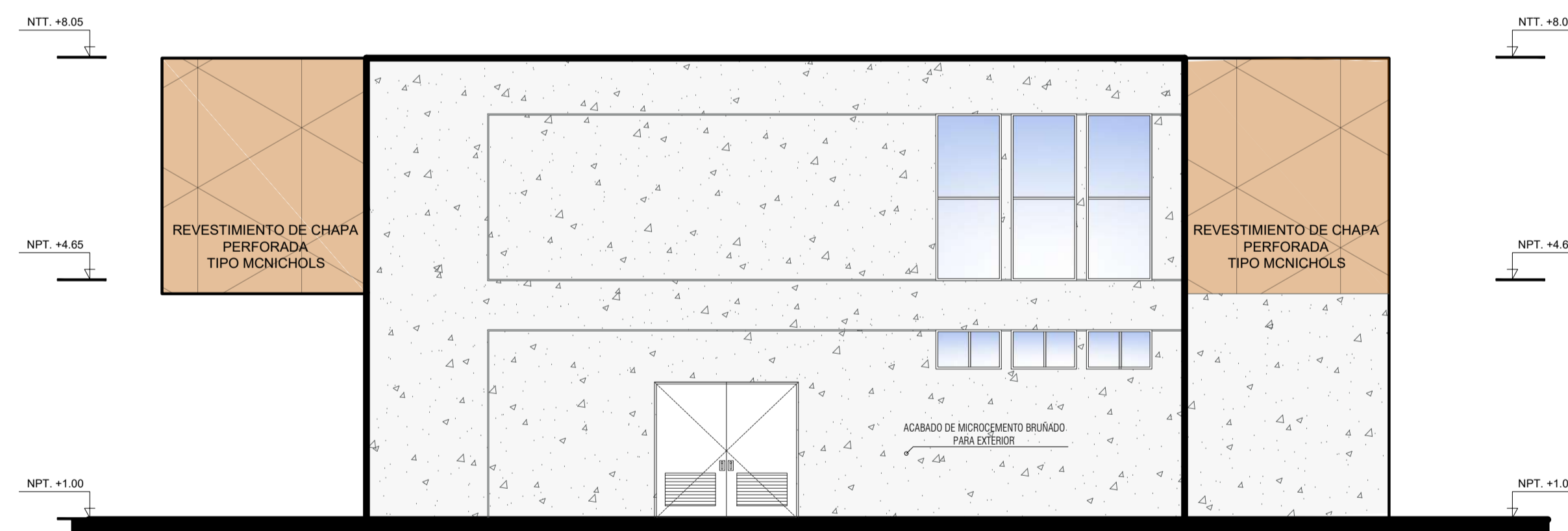
ARQUITECTURA  
**CORTE A-A**  
 ZONA DE EMBARQUE Y DESEMBARQUE INTERNACIONAL  
 ESCALA 1/75




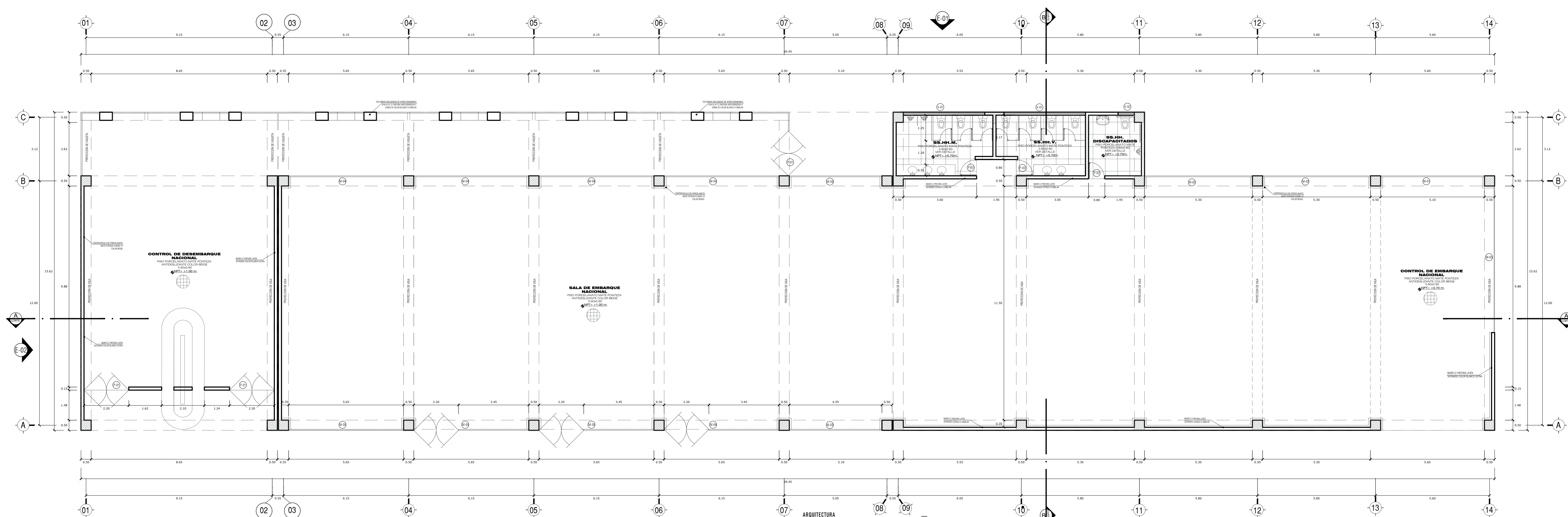
ARQUITECTURA  
**CORTE B-B**  
 ZONA DE EMBARQUE Y DESEMBARQUE INTERNACIONAL  
 ESCALA 1/75



ARQUITECTURA  
**ELEVACIÓN 01**  
 ZONA DE EMBARQUE Y DESEMBARQUE INTERNACIONAL  
 ESCALA 1/75



ARQUITECTURA  
**ELEVACIÓN 02**  
 ZONA DE EMBARQUE Y DESEMBARQUE INTERNACIONAL  
 ESCALA 1/75

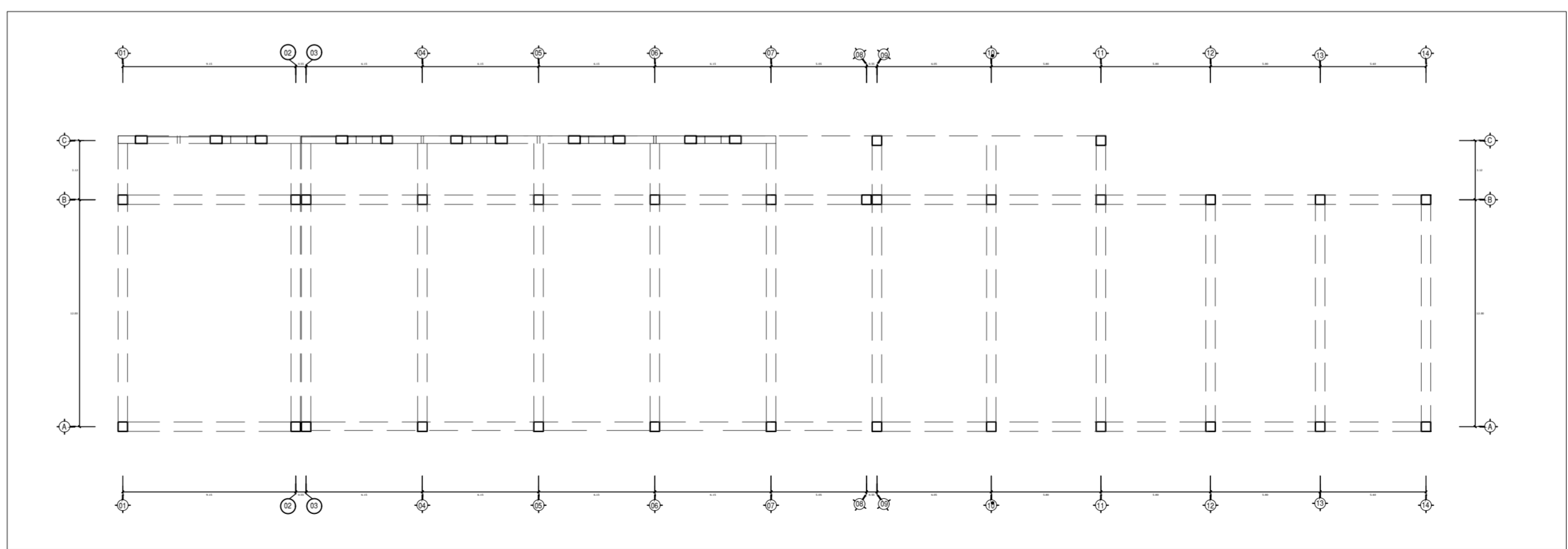


TIPO	ANCHO	ALTO	ALFEIZAR	CANTIDAD	DESCRIPCIÓN
P-1	2.20	2.10	---	04	PUERTA TIPO SISTEMA CON MARCO DE ALUMINIO, DOBLE VIGLA C/ VIDRO TEMPLADO DE 6MM Y AISLANTE AJUSTADO FIBRA DE LANA MARCO DE CAJON CON BISAGRAS DE ACERO INOXIDABLE
P-2	2.20	2.10	---	07	PUERTA TIPO SISTEMA DE ACERO LINA VIGLA C/ VIDRO TEMPLADO DE 6MM MARCO DE CAJON CON BISAGRAS DE ACERO INOXIDABLE
P-3	1.00	2.20	---	09	PUERTA TIPO SISTEMA DE ACERO LINA VIGLA C/ VIDRO TEMPLADO DE 6MM MARCO DE CAJON CON BISAGRAS DE ACERO INOXIDABLE
P-4	1.50	2.20	---	03	PUERTA TIPO SISTEMA DE ACERO DOS VIGLAS C/ VIDRO TEMPLADO DE 6MM MARCO DE CAJON CON BISAGRAS DE ACERO INOXIDABLE

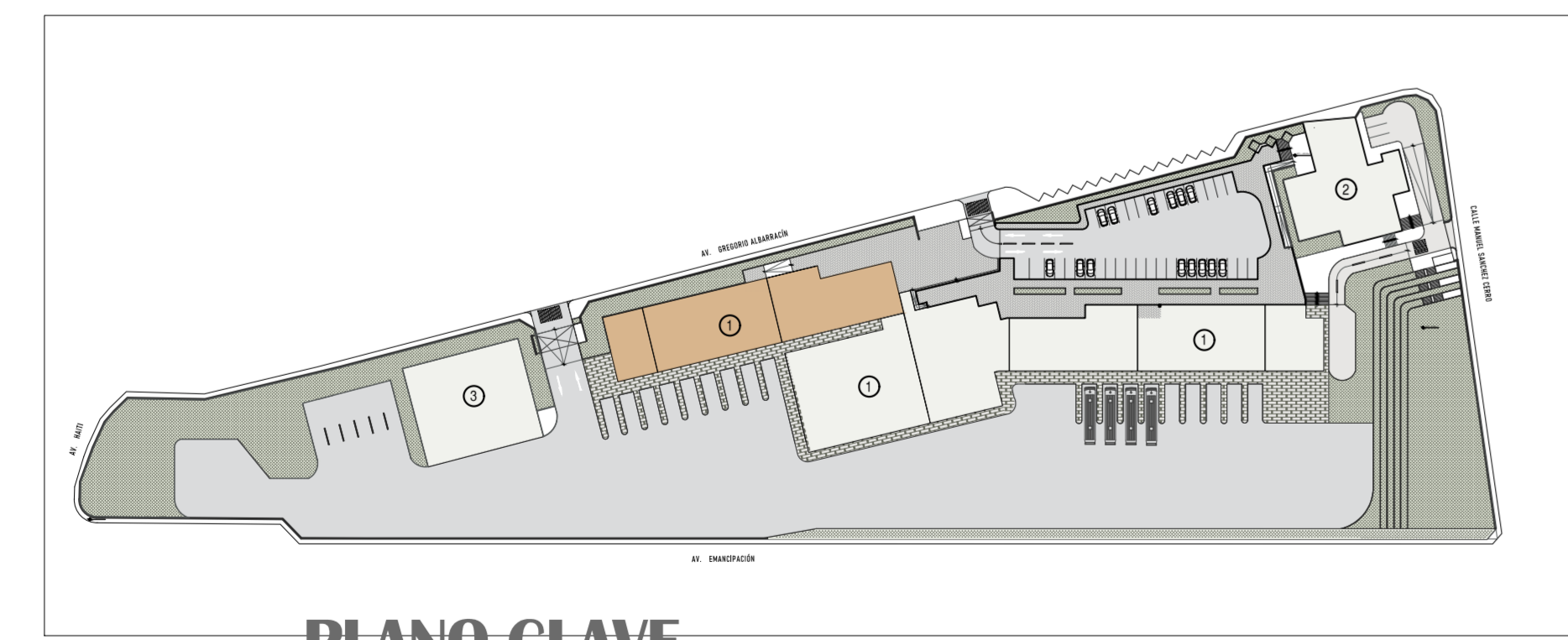
TIPO	ANCHO	ALTO	ALFEIZAR	CANTIDAD	DESCRIPCIÓN
V-1	4.00	0.60	2.40	02	CRISTAL TEMPLADO INCOLORO DE 6MM C/ PERFILES DE ALUMINIO ACABADO ANODIZADO NATURAL MATE
V-2	0.80	0.60	2.40	01	CRISTAL TEMPLADO INCOLORO DE 6MM C/ PERFILES DE ALUMINIO ACABADO ANODIZADO NATURAL MATE
V-3	1.40	2.80	---	04	CRISTAL TEMPLADO INCOLORO DE 6MM C/ PERFILES DE ALUMINIO ACABADO ANODIZADO NATURAL MATE

TIPO	ANCHO	ALTO	ALFEIZAR	CANTIDAD	DESCRIPCIÓN
M-1	5.60	3.00	---	01	TSIST. CARCO DE ALUMINIO, VIDRO TEMPLADO INCOLORO DE 6MM CON PERFILES DE ALUMINIO
M-2	5.30	3.00	---	02	TSIST. CARCO DE ALUMINIO, VIDRO TEMPLADO INCOLORO DE 6MM CON PERFILES DE ALUMINIO
M-3	5.10	3.00	---	02	TSIST. CARCO DE ALUMINIO, VIDRO TEMPLADO INCOLORO DE 6MM CON PERFILES DE ALUMINIO
M-4	5.65	3.00	---	08	TSIST. CARCO DE ALUMINIO, VIDRO TEMPLADO INCOLORO DE 6MM CON PERFILES DE ALUMINIO
M-5	7.20	3.95	---	01	TSIST. CARCO DE ALUMINIO, VIDRO TEMPLADO INCOLORO DE 6MM CON PERFILES DE ALUMINIO
M-6	5.30	2.55	---	02	TSIST. CARCO DE ALUMINIO, VIDRO TEMPLADO INCOLORO DE 6MM CON PERFILES DE ALUMINIO
M-7	3.78	2.55	---	01	TSIST. CARCO DE ALUMINIO, VIDRO TEMPLADO INCOLORO DE 6MM CON PERFILES DE ALUMINIO
M-8	4.05	2.55	---	01	TSIST. CARCO DE ALUMINIO, VIDRO TEMPLADO INCOLORO DE 6MM CON PERFILES DE ALUMINIO

ARQUITECTURA  
PRIMER NIVEL  
ZONA DE EMBARQUE Y DESEMBARQUE INTERNACIONAL  
ESCALA 1/775



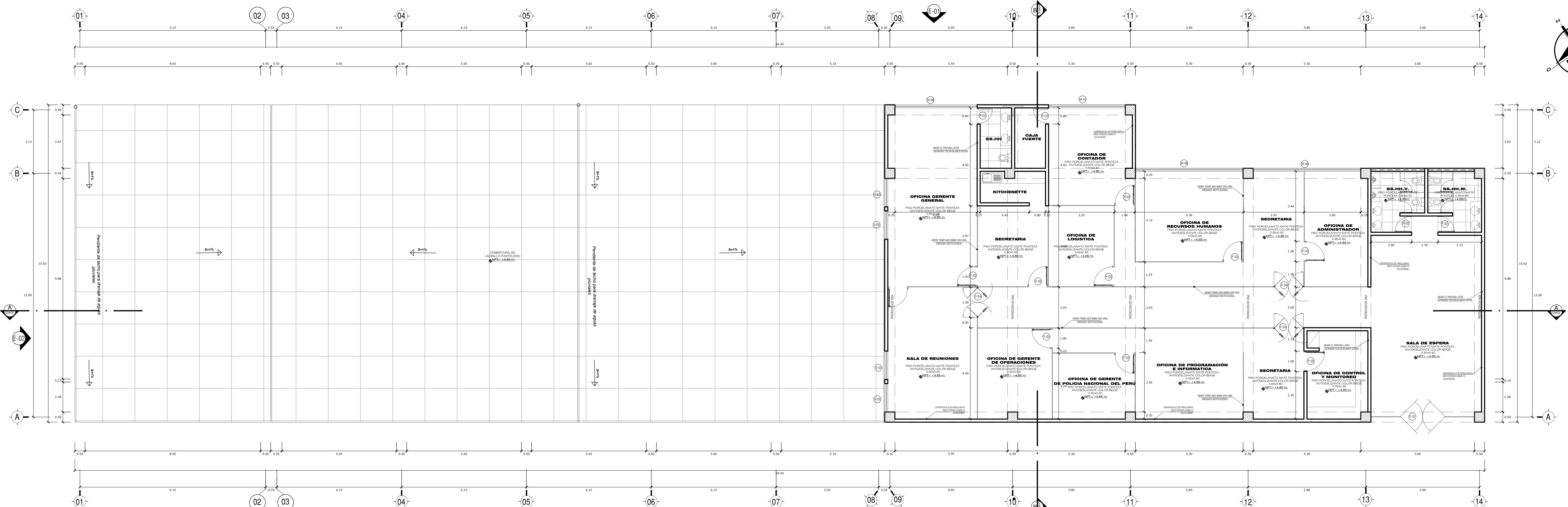
ESQUEMA ESTRUCTURAL  
ESCALA 1/250



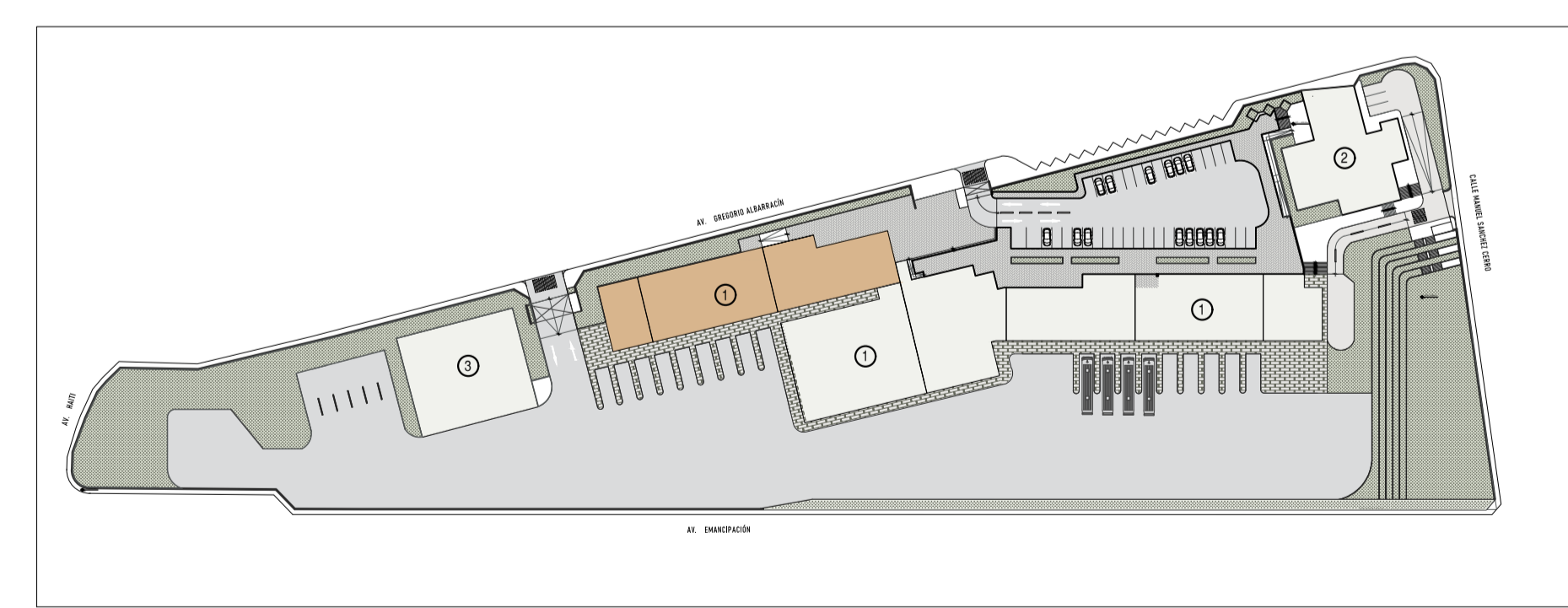
PLANO CLAVE  
UBICACIÓN DE BLOQUES  
ESCALA 1/1500

1	ZONA SERVICIO DE TRANSPORTE PARA USUARIOS
2	ZONA DE HOSPEDAJE
3	ZONA DE SERVICIOS COMPLEMENTARIOS
4	ZONA ADMINISTRATIVA

ACABADOS	PISOS	CONTRACALADO	ZOCALOS	FALDA DEL MURO	REVOCOS Y FINISIA				
					EXTERIORES	INTERIORES	MOJOS	VEJES	
AMBIENTES	FINACADO EN PISO	FINACADO EN PISO	FINACADO EN PISO	FINACADO EN PISO					
ZONA DE TRANSPORTE PARA USUARIOS									
VESTIBULO									
CONTROL DE ADUANAS									
MODULOS DE INFORMACION									
MODULO DE VENTA DE BOLETOS									
AREA DE ENTREGA DE ENCOMENDAS									
AREA DE ENVIO DE ENCOMENDAS									
SALA DE ESPERA NAC. E INT.									
SALA DE EMBARQUE NACIONAL									
SALA DE EMBARQUE INTERNACIONAL									
SALA DE DESEMBARQUE NACIONAL									
SALA DE DESEMBARQUE INT.									
SEÑAL VARDONES									
SEÑAL MUJERES									
PLATO DE MANOBRAS Y OPERACIONES									
PLATAFORMA DE ASCENSO NAC. E INT.									
AREAS DE RESERVA OPERACIONAL									
ZONA DE APOYO A VEHICULOS									
GABITA DE CONTROL									



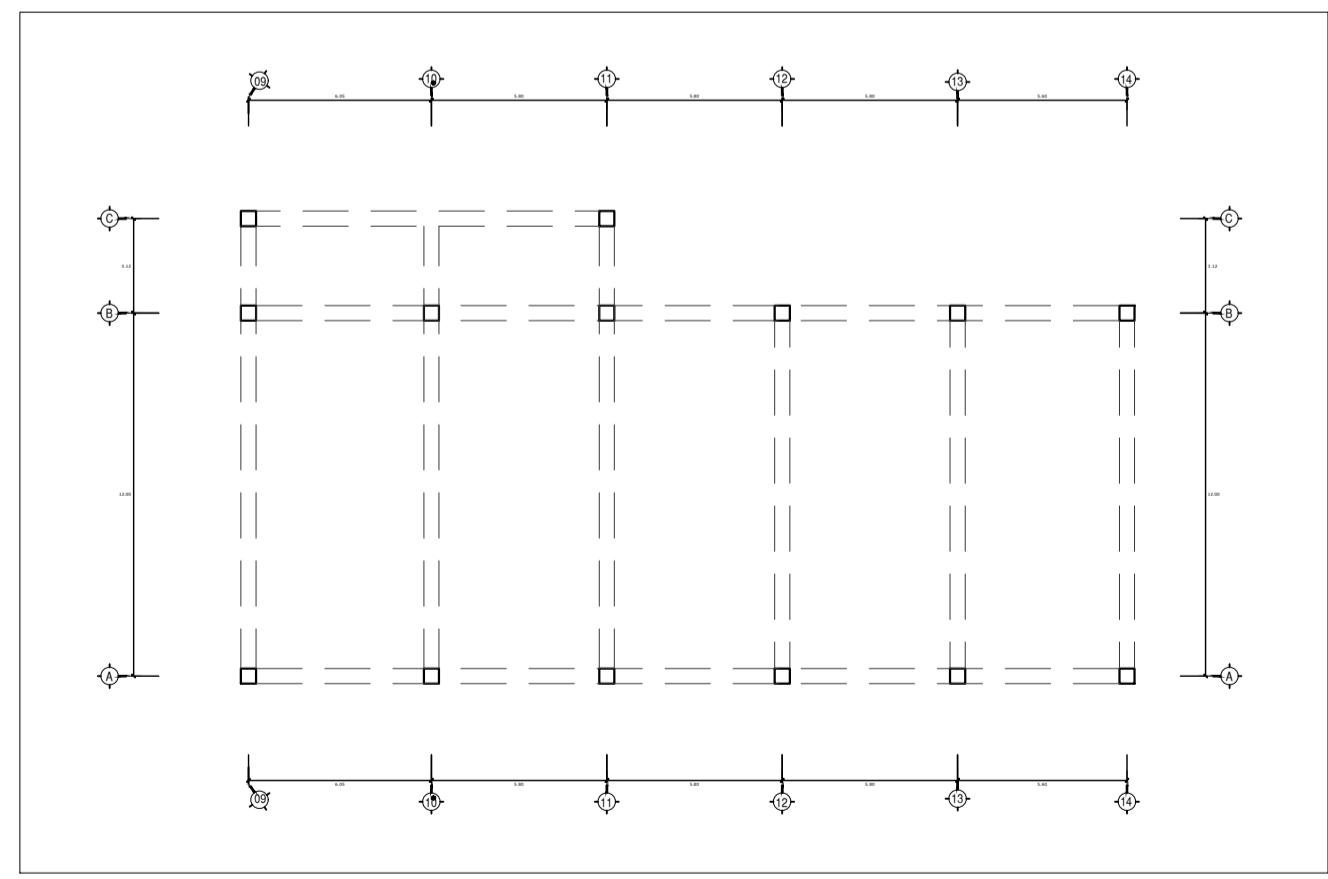
ARQUITECTURA  
**SEGUNDO NIVEL**  
ZONA DE EMBARQUE Y DESEMBARQUE NACIONAL  
ESCALA 1/75



**PLANO CLAVE**  
UBICACIÓN DE BLOQUES  
ESCALA 1/1500

**LEYENDA**

1	ZONA SERVICIO DE TRANSPORTE PARA USUARIOS
2	ZONA DE HOSPEDAJE
3	ZONA DE SERVICIOS COMPLEMENTARIOS
4	ZONA ADMINISTRATIVA



**ESQUEMA ESTRUCTURAL**  
ESCALA 1/250

**CUADRO DE ACABADOS**

ACABADOS	PISOS	CONTRACOLADO	ZOCALOS	REVOLUCO Y PINTURA			
				EXTERIORES	INTERIORES	REVERSES	REVERSES
AMBIENTES							
ZONA ADMINISTRATIVA							
OF. GERENTE GENERAL + SS.MH	●	●	●	●	●	●	●
SECRETARIA	●	●	●	●	●	●	●
SALA DE REUNIONES	●	●	●	●	●	●	●
KITCHENETTE	●	●	●	●	●	●	●
SS.MH VARONES	●	●	●	●	●	●	●
SS.MH MUJERES	●	●	●	●	●	●	●
OF. DE ADMINISTRADOR	●	●	●	●	●	●	●
OF. DE CONTADOR	●	●	●	●	●	●	●
CAJA FUERTE	●	●	●	●	●	●	●
OF. DE LOGISTICA	●	●	●	●	●	●	●
OF. DE GESTION DE TALENTOS	●	●	●	●	●	●	●
OF. DE GERENTE DE OPERACIONES	●	●	●	●	●	●	●
OF. DE PROGRAMACION E INFORMATICA	●	●	●	●	●	●	●
OF. DE PNP	●	●	●	●	●	●	●

**CUADRO DE MAMPARAS**

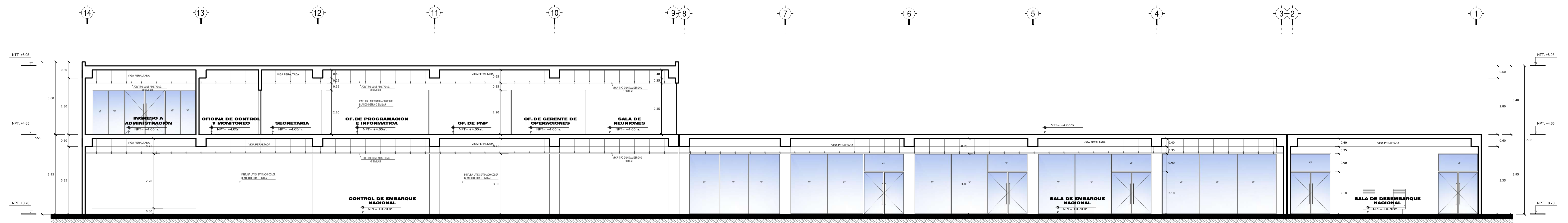
TIPO	ANCHO	ALTO	ALFEZAR	CANTIDAD	DESCRIPCIÓN
M-1	5.60	3.00	---	01	TSIST. CAMARCO DE ALUMINIO, VIDRIO TEMPLADO INCOLORO DE 6MM CON PERFILES DE ALUMINIO
M-2	5.30	3.00	---	02	TSIST. CAMARCO DE ALUMINIO, VIDRIO TEMPLADO INCOLORO DE 6MM CON PERFILES DE ALUMINIO
M-3	5.10	3.00	---	02	TSIST. CAMARCO DE ALUMINIO, VIDRIO TEMPLADO INCOLORO DE 6MM CON PERFILES DE ALUMINIO
M-4	5.65	3.00	---	08	TSIST. CAMARCO DE ALUMINIO, VIDRIO TEMPLADO INCOLORO DE 6MM CON PERFILES DE ALUMINIO
M-5	7.20	3.95	---	01	TSIST. CAMARCO DE ALUMINIO, VIDRIO TEMPLADO INCOLORO DE 6MM CON PERFILES DE ALUMINIO
M-6	5.30	2.55	---	02	TSIST. CAMARCO DE ALUMINIO, VIDRIO TEMPLADO INCOLORO DE 6MM CON PERFILES DE ALUMINIO
M-7	3.70	2.55	---	01	TSIST. CAMARCO DE ALUMINIO, VIDRIO TEMPLADO INCOLORO DE 6MM CON PERFILES DE ALUMINIO
M-8	4.05	2.55	---	01	TSIST. CAMARCO DE ALUMINIO, VIDRIO TEMPLADO INCOLORO DE 6MM CON PERFILES DE ALUMINIO

**CUADRO DE PUERTAS**

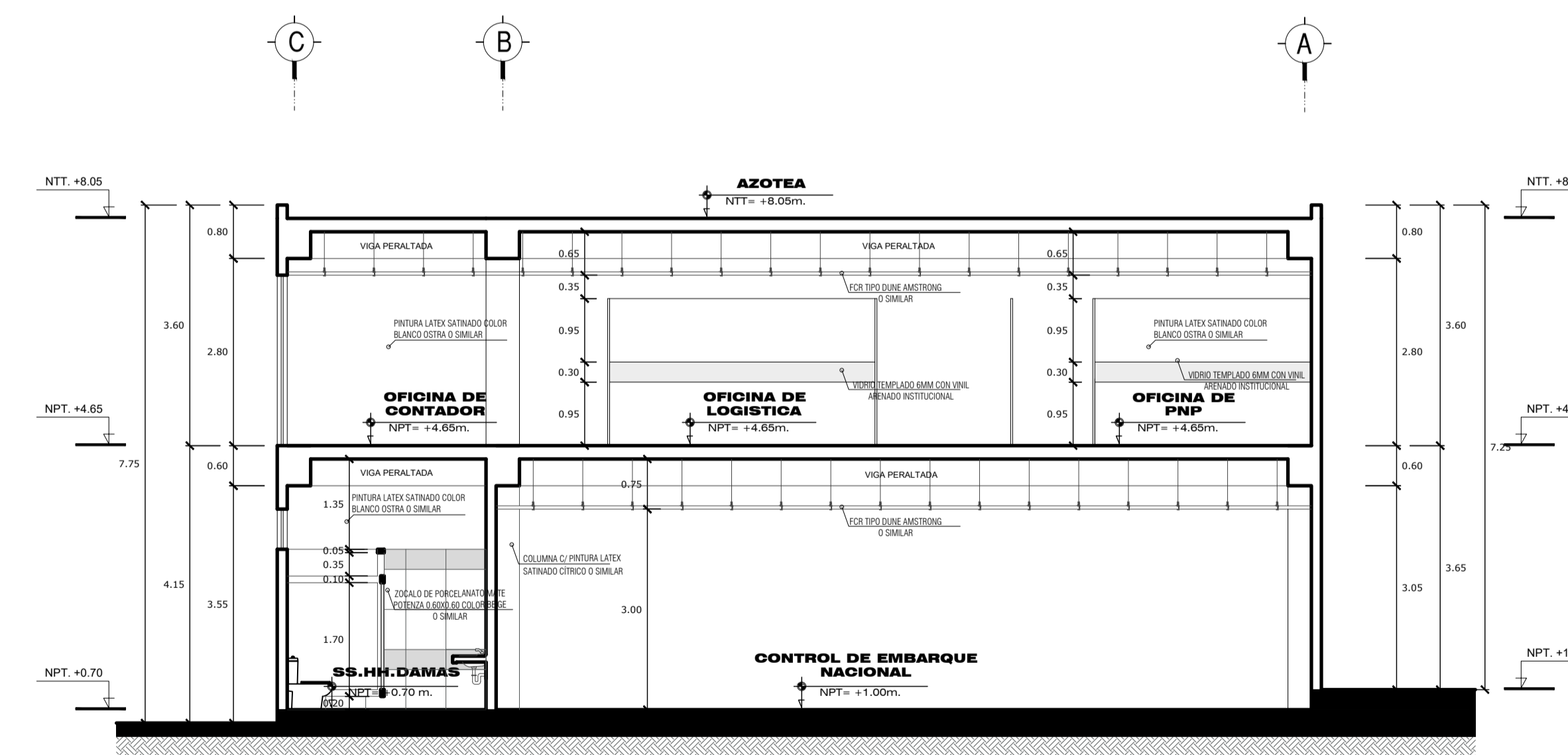
TIPO	ANCHO	ALTO	ALFEZAR	CANTIDAD	DESCRIPCIÓN
P-1	2.20	2.10	---	04	PUERTA TIPO SISTEMA CAMARCO DE ALUMINIO, DOBLE HOJA C/VIDRIO TEMPLADO DE 6MM Y ASLANTE ACUSTICO FIBRA DE LANA, MARCO DE CAJON CON BISAGRAS DE ACERO INOXIDABLE
P-2	2.20	2.10	---	07	PUERTA TIPO SISTEMA DE ACERO, UNA HOJA C/VIDRIO TEMPLADO DE 6MM, MARCO DE CAJON CON BISAGRAS DE ACERO INOXIDABLE
P-3	1.00	2.20	---	09	PUERTA TIPO SISTEMA DE ACERO, UNA HOJA C/VIDRIO TEMPLADO DE 6MM, MARCO DE CAJON CON BISAGRAS DE ACERO INOXIDABLE
P-4	1.50	2.20	---	03	PUERTA TIPO SISTEMA DE ACERO, DOS HOJAS C/VIDRIO TEMPLADO DE 6MM, MARCO DE CAJON CON BISAGRAS DE ACERO INOXIDABLE

**CUADRO DE VENTANAS**

TIPO	ANCHO	ALTO	ALFEZAR	CANTIDAD	DESCRIPCIÓN
V-1	4.00	0.60	2.40	02	CRISTAL TEMPLADO INCOLORO DE 6MM C/PERFILES DE ALUMINIO ACABADO ANODIZADO NATURAL MATE
V-2	0.80	0.60	2.40	01	CRISTAL TEMPLADO INCOLORO DE 6MM C/PERFILES DE ALUMINIO ACABADO ANODIZADO NATURAL MATE
V-3	1.40	2.80	---	04	CRISTAL TEMPLADO INCOLORO DE 6MM C/PERFILES DE ALUMINIO ACABADO ANODIZADO NATURAL MATE



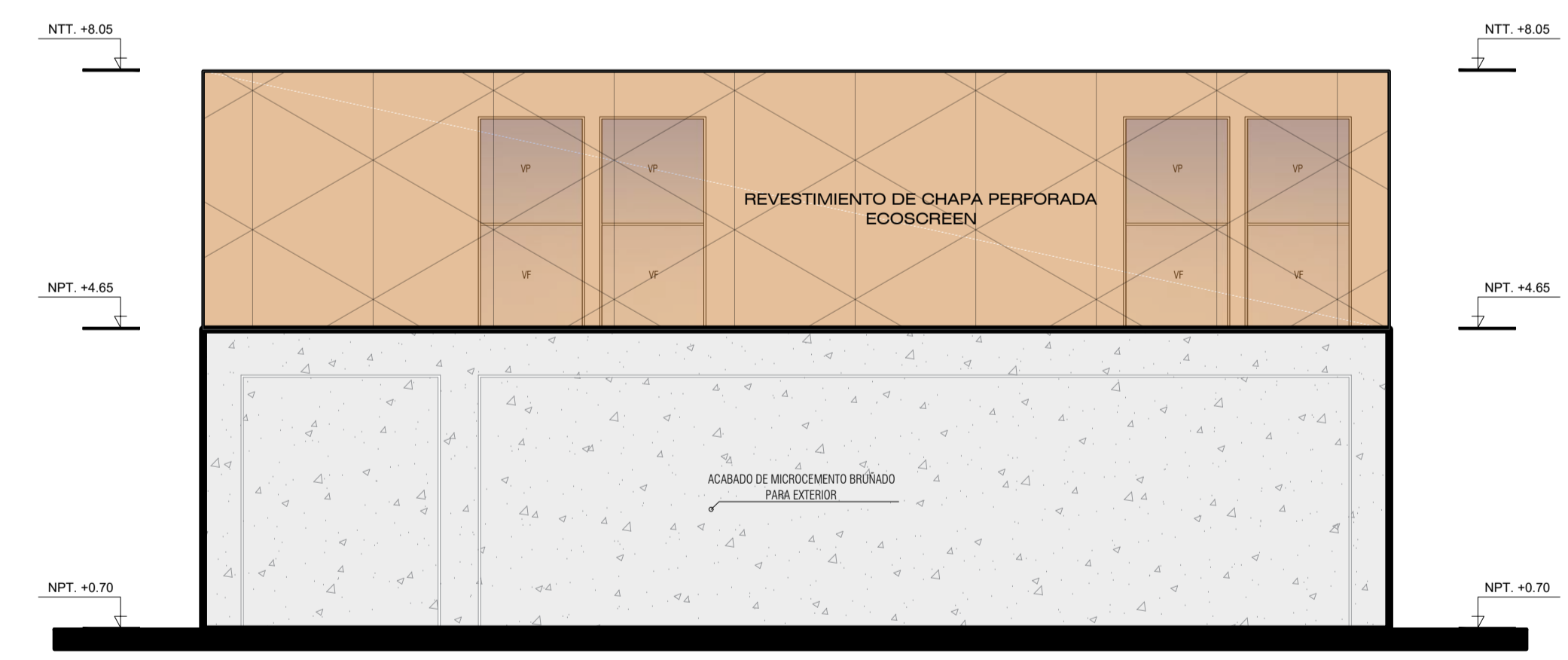
ARQUITECTURA  
CORTE A-A  
ZONA DE EMBARQUE Y DESEMBARQUE NACIONAL  
ESCALA 1/75



ARQUITECTURA  
CORTE B-B  
ZONA DE EMBARQUE Y DESEMBARQUE NACIONAL  
ESCALA 1/75



ARQUITECTURA  
**ELEVACIÓN 01**  
 ZONA DE EMBARQUE Y DESEMBARQUE NACIONAL  
 ESCALA 1/75



ARQUITECTURA  
**ELEVACIÓN 02**  
 ZONA DE EMBARQUE Y DESEMBARQUE NACIONAL  
 ESCALA 1/75

