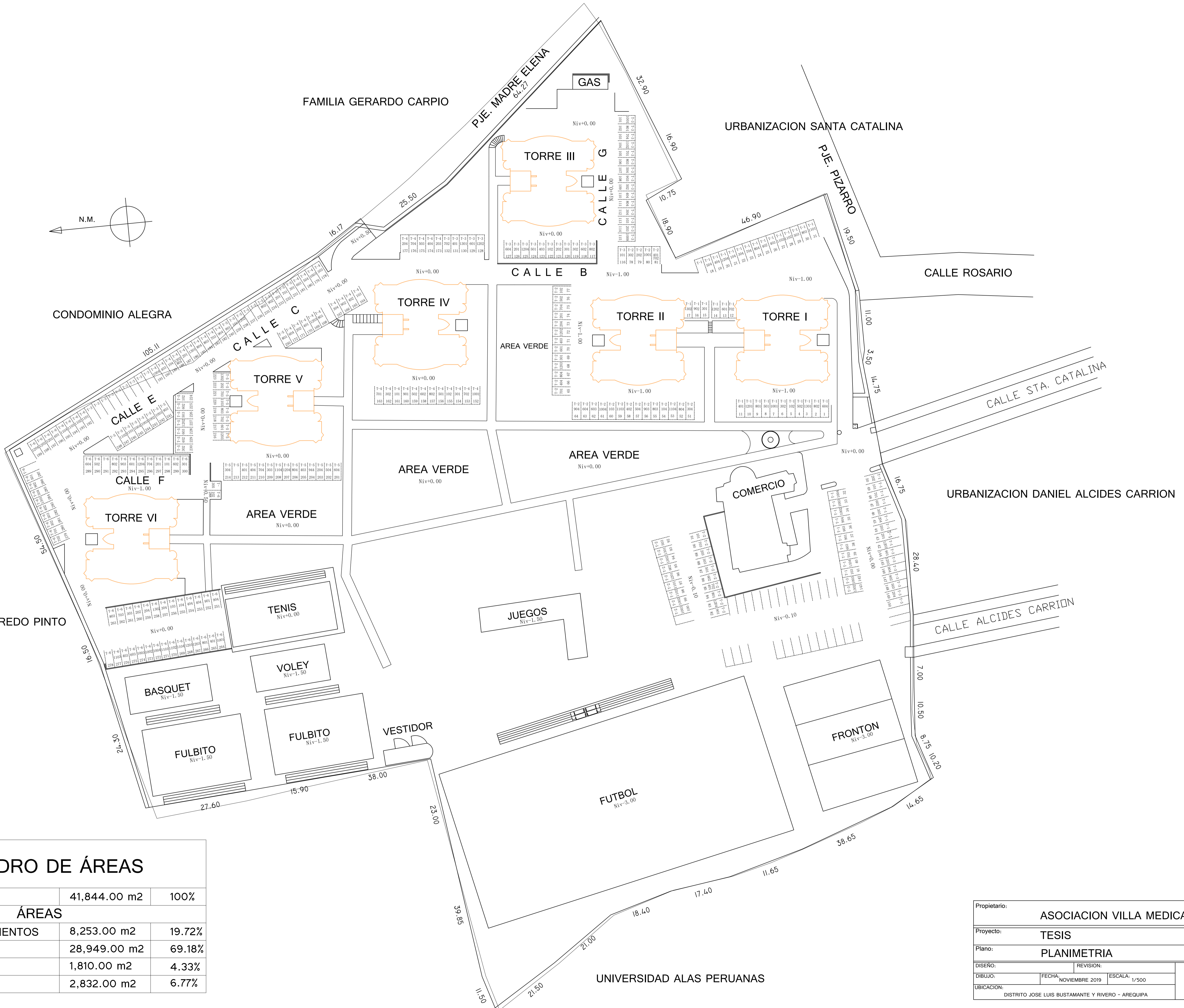
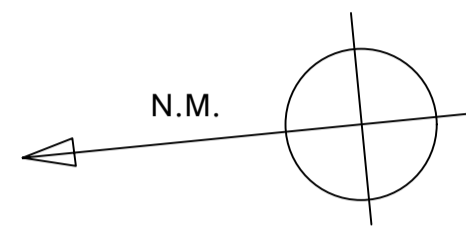


LEYENDA	
ÁREA CRÍTICA	

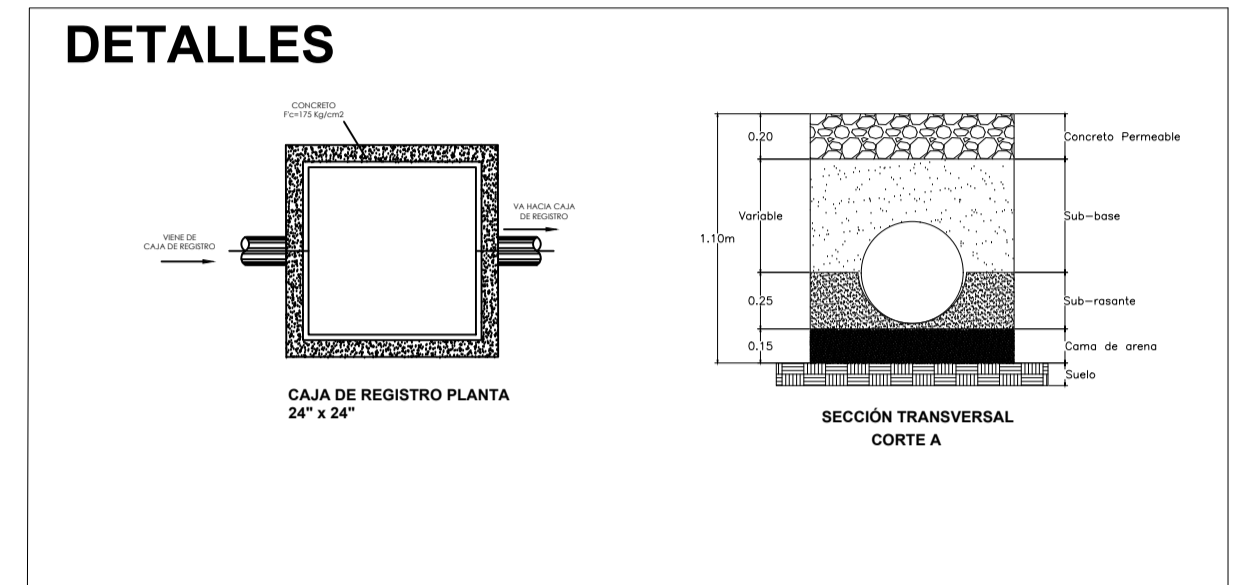
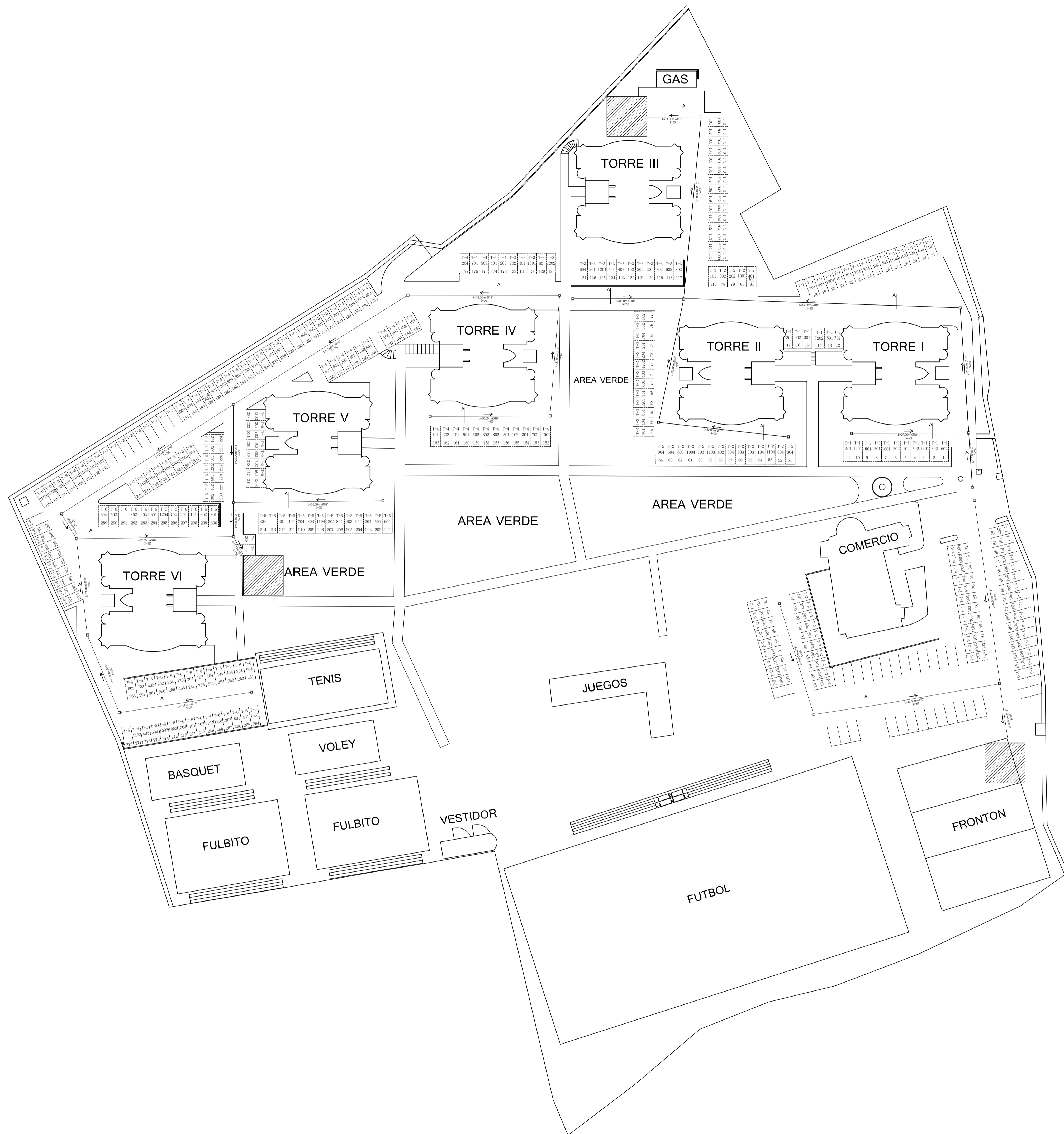
Propietario:	ASOCIACION VILLA MEDICA		
Proyecto:	TESIS		
Plano:	ÁREAS CRÍTICAS		
DISEÑO:	REVISIÓN:	LÁMINA	
DIBUJO:	FECHA: NOVIEMBRE 2019	ESCALA: 1/500	02
UBICACIÓN:	DISTRITO JOSE LUIS BUSTAMANTE Y RIVERO - AREQUIPA		



CUADRO DE ÁREAS

ÁREA DEL TERRENO	41,844.00 m ²	100%
ÁREAS		
VIAS Y ESTACIONAMIENTOS	8,253.00 m ²	19.72%
RECREACIÓN	28,949.00 m ²	69.18%
EQUIPAMIENTO	1,810.00 m ²	4.33%
VIVIENDA	2,832.00 m ²	6.77%

Propietario:	ASOCIACION VILLA MEDICA		
Proyecto:	TESIS		
Plano:	PLANIMETRIA		
DISENO:	REVISION:	LAMINA	
DIBUJO:	FECHA:	NOVIEMBRE 2019	ESCALA: 1/500
UBICACION:	DISTRITO JOSE LUIS BUSTAMANTE Y RIVERO - AREQUIPA		



LEYENDA

—	TUBERIA
L	LONGITUD
∅	DIÁMETRO
S	PENDIENTE
→	DIRECCIÓN
■	PROPUESTA DE CISTERNA
□	CAJA REGISTRO

CUADRO DE METRADOS

DESCRIPCIÓN	CANTIDAD
TUBERIA PVC-U 450mm x 6m NTP ISO 4435	833.00 ml
CAJA DE REGISTRO 24" x 24"	26

Propietario:	ASOCIACION VILLA MEDICA		
Proyecto:	TESIS		
Plano:	SISTEMA DE DRENAJE		
DISEÑO:	REVISIÓN:	LAMINA	
DIBUJO:	FECHA:	ESCALA:	03
UBICACION:	NOVIEMBRE 2019	1/500	
DISTRITO JOSE LUIS BUSTAMANTE Y RIVERO - AREQUIPA			